

# Apéndices

## ÍNDICE

- A. Estadísticas operacionales
- B. Aprobaciones de proyectos con cargo a contribuciones voluntarias
- C. Asistencia técnica a los países menos adelantados
- D. Fondos programables – Aprobaciones netas y gastos en 2023
- E. Programas de alianzas en los países (PCP) – Aspectos más destacados de los PCP en fase de ejecución y de programación
- F. Nombramientos de titulares de acuerdos de prestación de servicios a título personal (ISA)
- G. Acuerdos y otros arreglos convenidos por la ONUDI en 2023
- H. Exposiciones y seminarios de promoción de países organizados por las oficinas de promoción de inversiones y tecnología (ITPO) en 2023
- I. Representación sobre el terreno
- J. Sinopsis de la composición del personal de la ONUDI
- K. Perfeccionamiento del personal
- L. Estadísticas industriales
- M. Presupuestación basada en los resultados (PBR) – Indicadores de resultados

La versión original del presente documento no fue objeto de revisión editorial oficial en las Naciones Unidas. Las denominaciones empleadas en esta publicación y la forma en que se presentan los datos no implican, de parte de la Secretaría de la Organización de las Naciones Unidas para el Desarrollo Industrial (ONUDI), juicio alguno sobre la condición jurídica de ningún país, territorio, ciudad o zona, o de sus autoridades, sobre el trazado de sus fronteras o límites, ni sobre su sistema económico o su grado de desarrollo. Las calificaciones de “desarrollados”, “industrializados” o “en desarrollo” se utilizan únicamente para facilitar la presentación de datos estadísticos y no entrañan necesariamente un juicio sobre la etapa a la que pueda haber llegado determinado país o zona en el proceso de desarrollo. El hecho de que se haga referencia a una empresa o un producto comercial no significa que la ONUDI respalde esa empresa o ese producto.

**APÉNDICE A**  
**ESTADÍSTICAS OPERACIONALES**  
*Lista de cuadros*

- 1A. Gastos en actividades de cooperación técnica, 2020 a 2023, por asociado en la financiación
- 1B. Gastos en actividades de cooperación técnica en 2023, por asociado en la financiación
2. Actividades de cooperación técnica: valor neto de los proyectos aprobados y gastos, 2020 a 2023
- 3A. Actividades de cooperación técnica: valor neto de los proyectos y subvenciones aprobados en 2022 y 2023, por asociado en la financiación
- 3B. Actividades de cooperación técnica: valor neto de los proyectos aprobados en 2023, por asociado en la financiación y zona geográfica
4. Gastos en actividades de cooperación técnica en 2022 y 2023, por asociado en la financiación y componente de proyecto
5. Gastos en actividades de cooperación técnica en 2023, por esfera temática y zona geográfica
6. Gastos en actividades de cooperación técnica, por zona geográfica, 2020 a 2023
7. Gastos en actividades de cooperación técnica en 2023, por zona geográfica
8. Gastos con cargo al presupuesto ordinario y al presupuesto operativo de 2022 a 2023, por resultado y objeto de gasto

*Cuadro 1A*  
*Gastos en actividades de cooperación técnica<sup>a</sup>, 2020 a 2023, por asociado en la financiación*  
*(en miles de dólares de los Estados Unidos)*

<i>Principales asociados en la financiación</i>	<i>2020</i>	<i>2021</i>	<i>2022</i>	<i>2023</i>	<i>%</i>
Estados Miembros <sup>b</sup>	56.844	65.450	62.554	76.071	33,8 %
Fondo para el Medio Ambiente Mundial (FMAM)	56.126	44.485	45.457	57.332	25,5 %
Unión Europea (UE)	25.935	34.517	34.530	44.146	19,6 %
Protocolo de Montreal (FMPPM)	23.353	19.134	17.111	22.887	10,2 %
Otros países <sup>c</sup>	3.889	4.574	5.227	3.757	1,7 %
POCT y REA <sup>d</sup>	3.507	4.396	5.746	5.678	2,5 %
Organismos de las Naciones Unidas <sup>e</sup>	6.074	5.451	7.661	9.490	4,2 %
Otros donantes, IFI y sector privado <sup>f</sup>	1.945	1.391	1.977	5.799	2,6 %
<b>Total</b>	<b>177.673</b>	<b>179.398</b>	<b>180.263</b>	<b>225.160</b>	<b>100,0 %</b>

<sup>a</sup> Las actividades de cooperación técnica comprenden los Recursos Especiales para África (REA), que en 2023 ascendieron a 0,5 millones de dólares en concepto de gastos.

<sup>b</sup> Estados Miembros actuales. Están comprendidos el Fondo para el Desarrollo Industrial (FDI) y los fondos fiduciarios, entre ellos, los fondos fiduciarios financiados por terceros, autofinanciados, temáticos y para alianzas de Alemania, China, España, la Federación de Rusia, Finlandia y el Perú.

<sup>c</sup> Incluidos antiguos Estados Miembros, balance del Fondo para el Desarrollo Industrial (FDI) y fondos fiduciarios, incluidos los financiados por terceros y los autofinanciados.

<sup>d</sup> Programa Ordinario de Cooperación Técnica (POCT) y Recursos Especiales para África (REA).

<sup>e</sup> Suma todos los organismos de las Naciones Unidas, incluidos fondos de otros donantes como el FMAM y la UE como acuerdos de transferencia.

<sup>f</sup> Incluye organizaciones no gubernamentales, instituciones financieras internacionales (IFI) y entidades del sector privado.

*Cuadro 1B*  
*Gastos en actividades de cooperación técnica<sup>a</sup> en 2023, por asociado en la financiación*  
*(en miles de dólares de los Estados Unidos)*

<i>Estados Miembros<sup>b</sup></i>		<i>%</i>
Alemania	8.204	3,6 %
Austria	1.448	0,6 %
Bahrein	1.510	0,7 %
Bangladesh	755	0,3 %
Camerún	4	0,0 %
Chequia	132	0,1 %
China	5.918	2,6 %
Chipre	33	0,0 %
Colombia	78	0,0 %
Emiratos Árabes Unidos	33	0,0 %
Eslovenia	727	0,3 %
España	840	0,4 %
Etiopía	630	0,3 %
Federación de Rusia	1.839	0,8 %
Finlandia	764	0,3 %
Guinea	(4)	0,0 %
India	918	0,4 %
Internacional <sup>c</sup>	421	0,2 %
Irán (República Islámica del)	4	0,0 %
Italia	9.873	4,4 %
Japón	12.530	5,6 %
Líbano	8	0,0 %
Marruecos	560	0,2 %
Mónaco	63	0,0 %
Mongolia	1.450	0,6 %
Nigeria	422	0,2 %
Noruega	2.815	1,3 %
Perú	86	0,0 %
Polonia	(7)	0,0 %
República de Corea	2.360	1,0 %
Santo Tomé y Príncipe	97	0,0 %
Senegal	(2)	0,0 %
Sudán	14	0,0 %
Suecia	7.928	3,5 %
Suiza	13.175	5,9 %
Timor-Leste	379	0,2 %

<i>Estados Miembros</i> <sup>b</sup>		%
Türkiye	52	0,0 %
Venezuela (República Bolivariana de)	14	0,0 %
	<b>76.071</b>	<b>33,8 %</b>
<b>Fondo para el Medio Ambiente Mundial (FMAM)</b>	<b>57.332</b>	<b>25,5 %</b>
<b>Protocolo de Montreal (FMPM)</b>	<b>22.887</b>	<b>10,2 %</b>
<b>Unión Europea (UE)</b>	<b>44.146</b>	<b>19,6 %</b>
<b>Otros países<sup>d</sup></b>		
Australia	365	0,2 %
Bélgica	377	0,2 %
Canadá	1.335	0,6 %
Estados Unidos de América	1.180	0,5 %
Reino Unido de Gran Bretaña e Irlanda del Norte	500	0,2 %
	<b>3.757</b>	<b>1,7 %</b>
<b>POCT y REA<sup>e</sup></b>	<b>5.678</b>	<b>2,5 %</b>
<b>Organismos de las Naciones Unidas<sup>f</sup></b>	<b>9.490</b>	<b>4,2 %</b>
<b>Otros donantes, IFI y sector privado<sup>g</sup></b>	<b>5.799</b>	<b>2,6 %</b>
<b>Total</b>	<b>225.160</b>	<b>100,0 %</b>

<sup>a</sup> Las actividades de cooperación técnica comprenden los Recursos Especiales para África (REA), que en 2023 ascendieron a 0,5 millones de dólares, en concepto de gastos.

<sup>b</sup> Estados Miembros actuales. Están comprendidos el Fondo para el Desarrollo Industrial (FDI) y los fondos fiduciarios, entre ellos, los fondos fiduciarios financiados por terceros, autofinanciados, temáticos y para alianzas de Alemania, China, España, la Federación de Rusia, Finlandia y el Perú.

<sup>c</sup> Incluye proyectos interregionales, regionales y mundiales.

<sup>d</sup> Incluidos antiguos Estados Miembros, balance del Fondo para el Desarrollo Industrial (FDI) y fondos fiduciarios, incluidos los financiados por terceros y los autofinanciados.

<sup>e</sup> Programa Ordinario de Cooperación Técnica (POCT) y Recursos Especiales para África (REA).

<sup>f</sup> Suma todos los organismos de las Naciones Unidas, incluidos fondos de otros donantes como el FMAM y la UE como acuerdos de transferencia.

<sup>g</sup> Incluye organizaciones no gubernamentales, instituciones financieras internacionales (IFI) y entidades del sector privado.

*Nota:* Los valores indicados entre paréntesis reflejan una disminución tras la terminación de los proyectos o subvenciones.

*Cuadro 2*  
*Actividades de cooperación técnica<sup>a</sup>: valor neto de los proyectos aprobados y gastos, 2020 a 2023*  
*(en millones de dólares de los Estados Unidos)*

	2020	2021	2022	2023	2020	2021	2022	2023	2020	2021	2022	2023	2020	2021	2022	2023
	<u>Total</u>				<u>Estados Miembros<sup>b</sup></u>				<u>Fondo para el Medio Ambiente Mundial (FMAM)</u>				<u>Protocolo de Montreal (FMPM)</u>			
Valor residual de proyectos arrastrado del ejercicio anterior	383,3	348,6	366,5	386,2	88,5	95,4	102,2	102,5	196,1	151,8	153,2	164,9	50,9	43,4	47,0	48,6
Valor (neto) de los presupuestos de proyectos aprobados durante el ejercicio	143,0	197,3	200,0	241,3	63,7	72,3	62,8	78,6	11,8	45,9	57,2	60,4	15,9	22,7	18,7	29,3
Total correspondiente a proyectos aprobados en ejecución	526,3	545,9	566,5	627,5	152,2	167,7	165,0	181,1	207,9	197,7	210,4	225,3	66,8	66,1	65,7	77,9
Gastos	177,7	179,4	180,3	225,2	56,8	65,5	62,6	76,1	56,1	44,5	45,5	57,3	23,4	19,1	17,1	22,9
Valor residual de proyectos arrastrado del ejercicio anterior	348,6	366,5	386,2	402,3	95,4	102,2	102,4	105,0	151,8	153,2	164,9	168,0	43,4	47,0	48,6	55,0
	<u>Unión Europea (UE)</u>				<u>Otros países<sup>c</sup></u>				<u>POCT y REA<sup>d</sup></u>				<u>Organismos de las Naciones Unidas<sup>e</sup></u>			
Valor residual de proyectos arrastrado del ejercicio anterior	31,3	35,7	40,6	47,9	4,1	7,6	4,9	4,3	5,1	5,8	8,2	6,6	6,4	7,4	9,2	8,0
Valor (neto) de los presupuestos de proyectos aprobados durante el ejercicio	30,3	39,4	41,9	45,6	7,4	1,9	4,6	8,0	4,2	6,8	4,1	5,1	7,1	7,2	6,5	7,7
Total correspondiente a proyectos aprobados en ejecución	61,6	75,1	82,5	93,5	11,5	9,5	9,5	12,3	9,3	12,6	12,3	11,7	13,5	14,6	15,7	15,7
Gastos	25,9	34,5	34,5	44,1	3,9	4,6	5,2	3,8	3,5	4,4	5,7	5,7	6,1	5,4	7,7	9,5
Valor residual de proyectos arrastrado del ejercicio anterior	35,7	40,6	48,0	49,4	7,6	4,9	4,3	8,5	5,8	8,2	6,6	6,0	7,4	9,2	8,0	6,2

	Otros donantes, IFI y sector privado <sup>f</sup>			
	0,9	1,5	1,2	3,4
Valor residual de proyectos arrastrado del ejercicio anterior				
Valor (neto) de los presupuestos de proyectos aprobados durante el ejercicio	2,6	1,1	4,2	6,6
Total correspondiente a proyectos aprobados en ejecución	3,5	2,6	5,4	10,0
Gastos	2,0	1,4	2,0	5,8
Valor residual de proyectos arrastrado del ejercicio anterior	1,5	1,2	3,4	4,2

<sup>a</sup> Las actividades de cooperación técnica comprenden los Recursos Especiales para África (REA), que en 2023 ascendieron a 0,5 millones de dólares en concepto de gastos y a 0,2 millones de dólares en concepto de proyectos aprobados, en cifras netas.

<sup>b</sup> Estados Miembros actuales. Están comprendidos el Fondo para el Desarrollo Industrial (FDI) y los fondos fiduciarios, entre ellos, los fondos fiduciarios financiados por terceros, autofinanciados, temáticos y para alianzas de Alemania, China, España, la Federación de Rusia, Finlandia y el Perú.

<sup>c</sup> Incluidos antiguos Estados Miembros, balance del Fondo para el Desarrollo Industrial (FDI) y fondos fiduciarios, incluidos los financiados por terceros y los autofinanciados.

<sup>d</sup> Programa Ordinario de Cooperación Técnica (POCT) y Recursos Especiales para África (REA).

<sup>e</sup> Suma todos los organismos de las Naciones Unidas, incluidos fondos de otros donantes como el FMAM y la UE como acuerdos de transferencia.

<sup>f</sup> Incluye organizaciones no gubernamentales, instituciones financieras internacionales (IFI) y entidades del sector privado.

Cuadro 3A

Actividades de cooperación técnica<sup>a</sup>: valor neto de los proyectos y subvenciones aprobados en 2022 y 2023, por asociado en la financiación  
(en miles de dólares de los Estados Unidos)

Principales asociados en la financiación	Nuevos proyectos/subvenciones aprobados			Proyectos/subvenciones existentes revisados			Valor total neto de los proyectos/subvenciones aprobados/revisados	
	Número de proyectos/subvenciones	Valor de los proyectos/subvenciones	Valor medio de los proyectos/subvenciones	Número de proyectos/subvenciones	Valor de los proyectos/subvenciones revisados	Valor medio de los proyectos/subvenciones revisados		%
<b>2023</b>								
Estados Miembros <sup>b</sup>	59	52.729	894	311	25.892	83	78.621	32,6 %
Fondo para el Medio Ambiente Mundial (FMAM)	28	50.055	1.788	174	10.388	60	60.443	25,1 %
Protocolo de Montreal (FMPM)	98	31.372	320	288	(2.041)	(7)	29.331	12,2 %
Unión Europea (UE)	8	7.377	922	38	38.235	1.006	45.612	18,9 %
Otros países <sup>c</sup>	3	4.894	1.631	16	3.071	192	7.965	3,3 %
POCT y REA <sup>d</sup>	46	3.706	81	151	1.329	9	5.035	2,1 %
Organismos de las Naciones Unidas <sup>e</sup>	4	1.569	392	41	6.121	149	7.690	3,2 %
Otros donantes, IFI y sector privado <sup>f</sup>	17	5.683	334	36	879	24	6.562	2,7 %
<b>Total</b>	<b>263</b>	<b>157.385</b>	<b>598</b>	<b>1.055</b>	<b>83.874</b>	<b>80</b>	<b>241.259</b>	
<b>2022</b>								
Estados Miembros <sup>b</sup>	50	27.707	554	344	35.128	102	62.835	31,4 %
Fondo para el Medio Ambiente Mundial (FMAM)	39	59.642	1.529	172	(2.486)	(14)	57.156	28,6 %
Protocolo de Montreal (FMPM)	66	20.377	309	284	(1.725)	(6)	18.652	9,3 %
Unión Europea (UE)	7	14.917	2.131	34	26.968	793	41.885	20,9 %
Otros países <sup>c</sup>	5	1.900	380	15	2.705	180	4.605	2,3 %
POCT y REA <sup>d</sup>	55	4.143	75	192	9	-	4.152	2,1 %
Organismos de las Naciones Unidas <sup>e</sup>	13	1.745	134	42	4.725	113	6.470	3,2 %
Otros donantes, IFI y sector privado <sup>f</sup>	11	3.114	283	33	1.111	34	4.225	2,1 %
<b>Total</b>	<b>246</b>	<b>133.545</b>	<b>543</b>	<b>1.116</b>	<b>66.435</b>	<b>60</b>	<b>199.980</b>	



- <sup>a</sup> Las actividades de cooperación técnica comprenden los Recursos Especiales para África (REA), que en 2023 ascendieron a 0,2 millones de dólares en concepto de proyectos aprobados, en cifras netas.
  - <sup>b</sup> Estados Miembros actuales. Están comprendidos el Fondo para el Desarrollo Industrial (FDI) y los fondos fiduciarios, entre ellos, los fondos fiduciarios financiados por terceros, autofinanciados, temáticos y para alianzas de Alemania, China, España, la Federación de Rusia, Finlandia y el Perú.
  - <sup>c</sup> Incluidos antiguos Estados Miembros, balance del Fondo para el Desarrollo Industrial (FDI) y fondos fiduciarios, incluidos los financiados por terceros y los autofinanciados.
  - <sup>d</sup> Programa Ordinario de Cooperación Técnica (POCT) y Recursos Especiales para África (REA).
  - <sup>e</sup> Suma todos los organismos de las Naciones Unidas, incluidos fondos de otros donantes como el FMAM y la UE como acuerdos de transferencia.
  - <sup>f</sup> Incluye organizaciones no gubernamentales, instituciones financieras internacionales (IFI) y entidades del sector privado.
- Nota:* Los valores indicados entre paréntesis reflejan una disminución tras la terminación de los proyectos o subvenciones.

*Cuadro 3B*

*Actividades de cooperación técnica<sup>a</sup>: valor neto de los proyectos aprobados en 2023, por asociado en la financiación y zona geográfica (en miles de dólares de los Estados Unidos)*

<i>Principales asociados en la financiación</i>	<i>África (excluidos los Estados Árabes de África)<sup>a</sup></i>	<i>Estados Árabes de África</i>	<i>Asia y el Pacífico (excluidos los Estados Árabes de Asia Occidental)</i>	<i>Estados Árabes de Asia Occidental</i>	<i>Europa y Asia Central</i>	<i>América Latina y el Caribe</i>	<i>Proyectos mundiales e interregionales<sup>a</sup></i>	<i>Total</i>
Estados Miembros <sup>b</sup>	13.906	9.277	5.911	1.533	6.237	1.768	39.989	78.621
Fondo para el Medio Ambiente Mundial (FMAM)	27.175	4.090	17.196	-	(78)	10.020	2.040	60.443
Protocolo de Montreal (FMPM)	2.210	1.787	5.567	1.576	2.729	14.862	600	29.331
Unión Europea (UE)	16.401	5.123	12.101	1.675	581	2.956	6.775	45.612
Otros países <sup>c</sup>	1.765	2.416	-	-	-	-	3.784	7.965
POCT y REA <sup>d</sup>	670	(6)	289	(13)	433	269	3.393	5.035
Organismos de las Naciones Unidas <sup>e</sup>	2.025	275	1.093	-	33	2.645	1.619	7.690
Otros donantes. IFI y sector privado <sup>f</sup>	2.874	(19)	45	2.273	-	170	1.219	6.562
<b>Total</b>	<b>67.026</b>	<b>22.943</b>	<b>42.202</b>	<b>7.044</b>	<b>9.935</b>	<b>32.690</b>	<b>59.419</b>	<b>241.259</b>
Total – África	89.969							
Total Estados Árabes	29.987							

<sup>a</sup> Las actividades de cooperación técnica incluyen los Recursos Especiales para África (REA), que en 2023 ascendieron a 0,2 millones de dólares en concepto de proyectos aprobados, en cifras netas.

<sup>b</sup> Estados Miembros actuales. Están comprendidos los fondos para el desarrollo industrial y fondos fiduciarios, entre ellos fondos fiduciarios financiados por terceros, autofinanciados, temáticos y para alianzas de Alemania, China, España, la Federación de Rusia, Finlandia y el Perú.

<sup>c</sup> Incluidos antiguos Estados Miembros, balance del Fondo para el Desarrollo Industrial (FDI) y fondos fiduciarios, incluidos los financiados por terceros y los autofinanciados.

<sup>d</sup> Programa Ordinario de Cooperación Técnica (POCT) y Recursos Especiales para África (REA).

<sup>e</sup> Suma todos los organismos de las Naciones Unidas. incluidos fondos de otros donantes como el FMAM y la UE como acuerdos de transferencia.

<sup>f</sup> Incluye organizaciones no gubernamentales, instituciones financieras internacionales (IFI) y entidades del sector privado.

*Nota:* Los valores indicados entre paréntesis reflejan una disminución tras la terminación de los proyectos y subvenciones.

*Cuadro 4*  
*Gastos en actividades de cooperación técnica<sup>a</sup> en 2022 y 2023, por asociado en la financiación y componente del proyecto*  
*(en miles de dólares de los Estados Unidos)*

<i>Principales asociados en la financiación</i>	<i>Personal del proyecto</i>	<i>Subcontratos</i>	<i>Becas y capacitación</i>	<i>Equipo</i>	<i>Gastos diversos</i>	<i>Total</i>
<b>2023</b>						
Estados Miembros <sup>b</sup>	41.382	18.270	6.447	7.153	2.819	76.071
Fondo para el Medio Ambiente Mundial (FMAM)	7.840	27.807	595	994	20.096	57.332
Protocolo de Montreal (FMPM)	6.002	10.567	452	5.645	221	22.887
Unión Europea (UE)	21.198	13.157	2.364	5.650	1.777	44.146
Otros países <sup>c</sup>	1.781	1.764	123	48	41	3.757
POCT y REA <sup>d</sup>	4.428	651	446	-	153	5.678
Organismos de las Naciones Unidas <sup>e</sup>	3.017	5.155	531	511	276	9.490
Otros donantes. IFI y sector privado <sup>f</sup>	2.243	2.982	486	38	50	5.799
Total	87.891	80.353	11.444	20.039	25.433	225.160
%	39,0 %	35,7 %	5,1 %	8,9 %	11,3 %	
<b>2022</b>						
Estados Miembros <sup>b</sup>	34.340	15.393	5.101	4.867	2.853	62.554
Fondo para el Medio Ambiente Mundial (FMAM)	8.967	33.677	698	1.465	650	45.457
Protocolo de Montreal (FMPM)	4.227	8.659	606	3.505	114	17.111
Unión Europea (UE)	15.317	11.539	2.496	4.005	1.173	34.530
Otros países <sup>c</sup>	1.984	2.540	568	60	75	5.227
POCT y REA <sup>d</sup>	4.505	827	267	20	127	5.746
Organismos de las Naciones Unidas <sup>e</sup>	3.632	2.476	471	943	139	7.661
Otros donantes. IFI y sector privado <sup>f</sup>	491	1.362	70	3	51	1.977
Total	73.463	76.473	10.277	14.868	5.182	180.263
%	40,8 %	42,4 %	5,7 %	8,2 %	2,9 %	

<sup>a</sup> Las actividades de cooperación técnica incluyen los Recursos Especiales para África (REA), que en 2023 ascendieron a 0,5 millones de dólares. en concepto de gastos.

<sup>b</sup> Estados Miembros actuales. Están comprendidos el Fondo para el Desarrollo Industrial (FDI) y los fondos fiduciarios, entre ellos, los fondos fiduciarios financiados por terceros, autofinanciados, temáticos y para alianzas de Alemania, China, España, la Federación de Rusia, Finlandia y el Perú.

<sup>c</sup> Incluidos antiguos Estados Miembros, balance del Fondo para el Desarrollo Industrial (FDI) y fondos fiduciarios, incluidos los financiados por terceros y los autofinanciados.

<sup>d</sup> Programa Ordinario de Cooperación Técnica (POCT) y Recursos Especiales para África (REA).

<sup>e</sup> Suma todos los organismos de las Naciones Unidas, incluidos fondos de otros donantes como el FMAM y la UE como acuerdos de transferencia.

<sup>f</sup> Incluye organizaciones no gubernamentales, instituciones financieras internacionales (IFI) y entidades del sector privado.

*Cuadro 5*  
*Gastos en actividades de cooperación técnica<sup>a</sup> en 2023, por esfera temática y zona geográfica*  
*(en miles de dólares de los Estados Unidos)*

	<i>África (excluidos los Estados Árabes de África)</i>	<i>Estados Árabes de África</i>	<i>Asia y el Pacífico (excluidos los Estados Árabes de Asia Occidental)</i>	<i>Estados Árabes de Asia Occidental</i>	<i>Europa y Asia Central</i>	<i>América Latina y el Caribe</i>	<i>Proyectos mundiales e interregionales</i>	<i>Total</i>	<i>%</i>
Prosperidad compartida derivada de la industria	18.326	7.951	8.840	2.088	1.193	3.450	1.309	43.157	19 %
Competitividad económica	19.583	1.471	5.347	2.485	3.217	4.148	11.205	47.456	21 %
Industria ambientalmente sostenible	21.337	10.211	27.277	3.770	7.543	21.780	29.139	121.057	54 %
Servicios intersectoriales	2.260	109	811	1.493	612	519	7.686	13.490	6 %
<b>Total</b>	<b>61.506</b>	<b>19.742</b>	<b>42.275</b>	<b>9.836</b>	<b>12.565</b>	<b>29.897</b>	<b>49.339</b>	<b>225.160</b>	
<b>Total África</b>	<b>81.248</b>								
<b>Total Estados Árabes</b>	<b>29.578</b>								

<sup>a</sup> Las actividades de cooperación técnica comprenden los Recursos Especiales para África (REA), que en 2023 ascendieron a 0,5 millones de dólares en concepto de gastos.

*Cuadro 6*  
*Gastos en actividades de cooperación técnica<sup>a</sup>, por zona geográfica, 2020 a 2023*  
*(en miles de dólares de los Estados Unidos)*

<i>Zona geográfica</i>	<i>2020</i>	<i>2021</i>	<i>2022</i>	<i>2023</i>
<b>África (excluidos los Estados Árabes de África)</b>				
Proyectos por países	34.391	40.267	41.415	55.731
Proyectos regionales	3.338	3.492	6.192	5.775
Subtotal	37.729	43.759	47.607	61.506
<b>Estados Árabes de África</b>	16.288	16.568	14.941	19.744
Proyectos por países	-64	7	769	-2
Proyectos regionales	16.224	16.575	15.710	19.742
Subtotal				
<b>Asia y el Pacífico (excluidos los Estados Árabes de Asia Occidental)</b>				
Proyectos por países	50.832	41.622	33.626	41.933
Proyectos regionales	2.578	2.495	987	342
Subtotal	53.410	44.117	34.613	42.275
<b>Estados Árabes de Asia Occidental</b>				
Proyectos por países	5.254	6.002	8.741	8.445
Proyectos regionales	1.002	374	468	1.391
Subtotal	6.256	6.376	9.209	9.836
<b>Europa y Asia Central</b>				
Proyectos por países	7.369	9.764	11.875	12.071
Proyectos regionales	5.565	365	755	494
Subtotal	12.934	10.129	12.630	12.565
<b>América Latina y el Caribe</b>				
Proyectos por países	13.861	16.418	20.772	29.366
Proyectos regionales	4.193	3.267	2.008	531
Subtotal	18.054	19.685	22.780	29.897
<b>Proyectos mundiales e interregionales</b>	33.066	38.757	37.714	49.339
Total	177.673	179.398	180.263	225.160

<sup>a</sup> Las actividades de cooperación técnica comprenden los Recursos Especiales para África (REA), que en 2023 ascendieron a 0,5 millones de dólares en concepto de gastos.

**Cuadro 7**  
**Gastos en actividades de cooperación técnica<sup>a</sup> en 2023, por zona geográfica**  
**(en miles de dólares de los Estados Unidos)**

	África (excluidos los Estados Árabes de África)	Estados Árabes de África	Asia y el Pacífico (excluidos los Estados Árabes de Asia Occidental)	Estados Árabes de Asia Occidental	Europa y Asia Central	América Latina y el Caribe	Proyectos mundiales e interregionales	Total								
	%	%	%	%	%	%	%	%								
<b>A. Por principal asociado en la financiación</b>																
Estados Miembros <sup>b</sup>	20.300	33,0 %	7.742	39,2 %	9.410	22,3 %	3.850	39,1 %	4.475	35,6 %	7.213	24,1 %	23.081	46,8 %	76.071	33,8 %
Fondo para el Medio Ambiente Mundial (FMAM)	11.599	18,9 %	2.927	14,8 %	18.044	42,7 %	436	4,4 %	5.728	45,6 %	10.672	35,7 %	7.926	16,1 %	57.332	25,5 %
Protocolo de Montreal (FMPM)	4.893	8,0 %	3.206	16,2 %	5.619	13,3 %	993	10,1 %	1.201	9,6 %	6.495	21,7 %	480	1,0 %	22.887	10,2 %
Unión Europea (UE)	18.235	29,6 %	2.927	14,8 %	8.246	19,5 %	2.164	22,0 %	886	7,1 %	2.518	8,4 %	9.170	18,6 %	44.146	19,6 %
Otros países <sup>c</sup>	618	1,0 %	1.040	5,3 %		0,0 %		0,0 %		0,0 %		0,0 %	2.099	4,3 %	3.757	1,7 %
POCT y REA <sup>d</sup>	1.212	2,0 %	29	0,1 %	319	0,8 %	25	0,3 %	187	1,5 %	197	0,7 %	3.709	7,5 %	5.678	2,5 %
Organismos de las Naciones Unidas <sup>e</sup>	1.858	3,0 %	1.841	9,3 %	574	1,4 %	865	8,8 %	88	0,7 %	2.738	9,2 %	1.526	3,1 %	9.490	4,2 %
Otros donantes, IFI y sector privado <sup>f</sup>	2.791	4,5 %	30	0,2 %	63	0,1 %	1.503	15,3 %		0,0 %	64	0,2 %	1.348	2,7 %	5.799	2,6 %
<b>Total</b>	<b>61.506</b>		<b>19.742</b>		<b>42.275</b>		<b>9.836</b>		<b>12.565</b>		<b>29.897</b>		<b>49.339</b>		<b>225.160</b>	
Total – África	81.248															
Total – Estados Árabes	29.578															
<b>B. Por componente de proyecto</b>																
Personal del proyecto	23.432	38,1 %	6.467	32,8 %	14.375	34,0 %	5.422	55,1 %	4.866	38,7 %	8.693	29,1 %	24.636	49,9 %	87.891	39,0 %
Subcontratos	20.042	32,6 %	7.665	38,8 %	19.418	45,9 %	2.483	25,2 %	4.739	37,7 %	7.474	25,0 %	18.532	37,6 %	80.353	35,7 %
Becas y capacitación	4.499	7,3 %	630	3,2 %	1.160	2,7 %	668	6,8 %	451	3,6 %	555	1,9 %	3.481	7,1 %	11.444	5,1 %
Equipo	8.219	13,4 %	2.587	13,1 %	2.716	6,4 %	830	8,4 %	802	6,4 %	4.485	15,0 %	400	0,8 %	20.039	8,9 %
Gastos diversos	5.314	8,6 %	2.393	12,1 %	4.606	10,9 %	433	4,4 %	1.707	13,6 %	8.690	29,1 %	2.290	4,6 %	25.433	11,3 %
<b>Total</b>	<b>61.506</b>		<b>19.742</b>		<b>42.275</b>		<b>9.836</b>		<b>12.565</b>		<b>29.897</b>		<b>49.339</b>		<b>225.160</b>	

<sup>a</sup> Las actividades de cooperación técnica comprenden los Recursos Especiales para África (REA), que en 2023 ascendieron a 0,5 millones de dólares en concepto de gastos.

- <sup>b</sup> Estados Miembros actuales. Están comprendidos el Fondo para el Desarrollo Industrial (FDI) y los fondos fiduciarios, entre ellos, los fondos fiduciarios financiados por terceros, autofinanciados, temáticos y para alianzas de Alemania, China, España, la Federación de Rusia, Finlandia y el Perú.
  - <sup>c</sup> Incluidos antiguos Estados Miembros, balance del Fondo para el Desarrollo Industrial (FDI) y fondos fiduciarios, incluidos los financiados por terceros y los autofinanciados.
  - <sup>d</sup> Programa Ordinario de Cooperación Técnica (POCT) y Recursos Especiales para África (REA).
  - <sup>e</sup> Suma todos los organismos de las Naciones Unidas, incluidos fondos de otros donantes como el FMAM y la UE como acuerdos de transferencia.
  - <sup>f</sup> Incluye organizaciones no gubernamentales, instituciones financieras internacionales (IFI) y entidades del sector privado.
- Nota:* Los valores indicados entre paréntesis reflejan una disminución tras la terminación de los proyectos o subvenciones.



*Cuadro 8*  
*Gastos con cargo al presupuesto ordinario y al presupuesto operativo*  
*de 2022 a 2023, por resultado y objeto de gasto*  
*(en miles de euros)*

<i>Programas</i>	<i>1</i>	<i>2</i>	<i>3</i>	<i>4</i>	<i>5</i>	<i>6</i>	<i>7</i>	
	<i>Gastos de personal</i>	<i>Consultores</i>	<i>Reuniones</i>	<i>Viajes<sup>a</sup></i>	<i>Programa Ordinario de Cooperación Técnica<sup>b</sup> (POCT)</i>	<i>Otros</i>	<i>Total para 2022-2023</i>	
<i>Gastos</i>								
<i>Resultado</i>								
1	Políticas y estrategias en favor del DIIS y los ODS	34.571,6	873,1	48,1	1.227,1	2.808,7	6.090,4	45.619,0
2	Ecosistemas industriales propicios	21.705,0	483,4	4,0	534,5	2.808,7	1.138,5	26.674,1
3	Empresas innovadoras, inclusivas y sostenibles	17.131,7	516,4	-	366,1	2.894,2	1.375,4	22.283,8
4	Gestión estratégica eficaz para la obtención de resultados	20.001,6	217,7	1,7	400,5	-	1.579,9	22.201,4
5	Excelencia de los servicios y operaciones institucionales	26.808,0	77,5	-	85,7	-	5.221,5	32.192,7
	Subtotal	120.217,9	2.168,1	53,8	2.613,9	8.511,6	15.405,7	148.971,0
7	Gastos indirectos	7.890,9	-	-	-	-	19.871,2	27.762,1
	Total de gastos	128.108,8	2.168,1	53,8	2.613,9	8.511,6	35.276,9	176.733,1
	Contribuciones de los Gobiernos a los gastos de las oficinas sobre el terreno	-	-	-	-	-	689,9	689,9
	Ingresos varios <sup>a</sup>	-	-	-	-	-	2.215,9	2.215,9
	Total de ingresos	-	-	-	-	-	2.905,8	2.905,8
	Total general neto	128.108,8	2.168,1	53,8	2.613,9	8.511,6	32.371,1	173.827,3
<i>Administración de edificios</i>								
<i>Gastos</i>								
<i>Administración de edificios</i>								
61	Administración de los edificios comunes	17.096,4	20,7	-	5,3	-	32.491,6	49.614,0
62	Administración de los edificios de uso conjunto	750,7	-	-	-	-	1.416,8	2.167,5
	Total de gastos	17.847,1	20,7	-	5,3	-	33.908,4	51.781,5

Sírvase observar que los gastos totales de los Servicios de Administración de Edificios son compartidos por todos los usuarios y las cifras aquí consignadas se recuperan en su totalidad. La participación neta de la ONUDI se incluye en el resultado 7 *supra*.

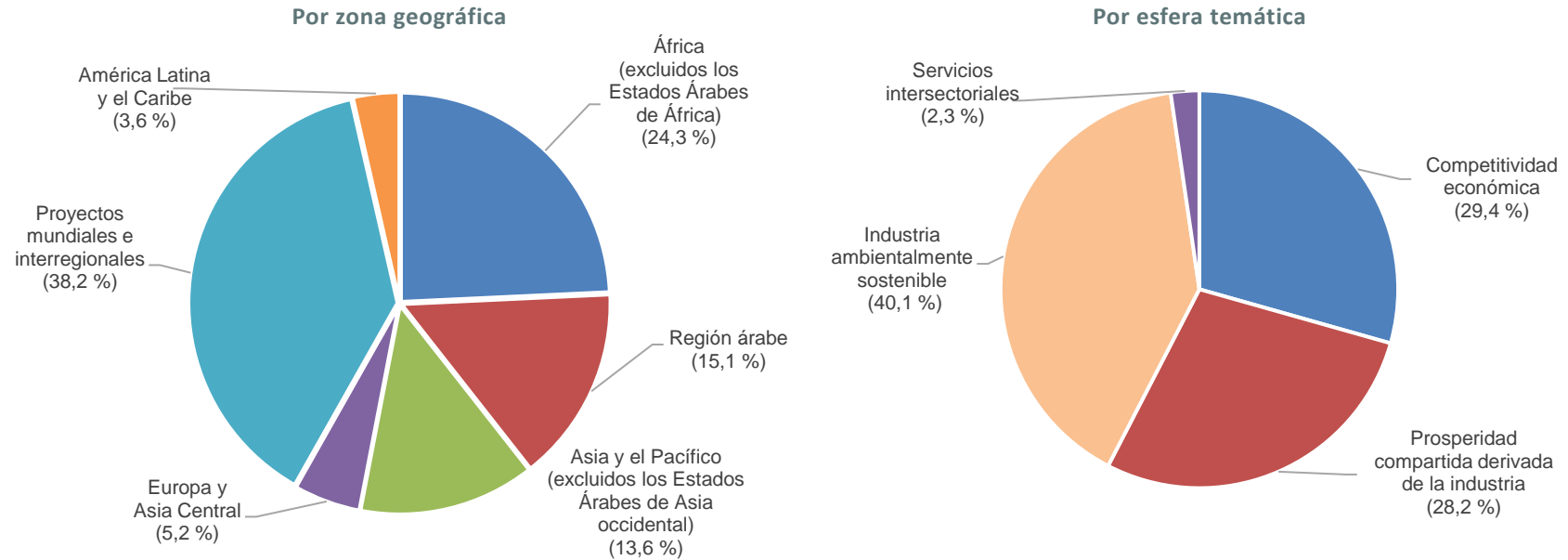
<sup>a</sup> Las cifras correspondientes a 2023 son preliminares, ya que en febrero de 2024 aún se están realizando ajustes.

<sup>b</sup> Representa el total de las consignaciones para 2022-2023 transferidas a la cuenta especial del Programa Ordinario de Cooperación Técnica (POCT).

## APÉNDICE B

### APROBACIONES DE PROYECTOS CON CARGO A CONTRIBUCIONES VOLUNTARIAS

*Contribuciones gubernamentales: aprobaciones netas en 2023<sup>a,b</sup>*



<i>Zona geográfica</i>	<i>(en miles de dólares de los EE. UU.)</i>		<i>%</i>	<i>Esfera temática</i>	<i>(en miles de dólares de los EE. UU.)</i>		<i>%</i>
África (excluidos los Estados Árabes de África)	32.072	24,3	%	Competitividad económica	38.842	29,4	%
Región árabe	20.025	15,1	%	Prosperidad compartida derivada de la industria	37.298	28,2	%
Asia y el Pacífico (excluidos los Estados Árabes de Asia Occidental)	18.012	13,6	%	Industria ambientalmente sostenible	52.998	40,1	%
Europa y Asia Central	6.818	5,2	%	Servicios intersectoriales	3.060	2,3	%
Proyectos mundiales e interregionales	50.548	38,2	%				
América Latina y el Caribe	4.723	3,6	%				
<b>TOTAL</b>	<b>132.198</b>	<b>100</b>	<b>%</b>	<b>TOTAL</b>	<b>132.198</b>	<b>100</b>	<b>%</b>

- <sup>a</sup> Incluye los proyectos financiados por los Estados Miembros, la Unión Europea y otros países con cargo al Fondo para el Desarrollo Industrial (FDI) y fondos fiduciarios, entre ellos, fondos fiduciarios financiados por terceros, autofinanciados, temáticos y para alianzas (incluidos los de Alemania, China, España, la Federación de Rusia, Finlandia y el Perú).
- <sup>b</sup> Incluye el programa de Expertos Asociados y Funcionarios Subalternos del Cuadro Orgánico (860.129 dólares).

**APÉNDICE C**  
**ASISTENCIA TÉCNICA A LOS PAÍSES MENOS ADELANTADOS**  
*Cuadro 1: Gasto<sup>a</sup> por país y asociado en la financiación en 2023*  
*(en miles de dólares de los Estados Unidos)*

	Estados Miembros <sup>b</sup>	Fondo para el Medio Ambiente Mundial (FMAM)	Protocolo de Montreal (FMPPM)	Unión Europea (UE)	Otros países <sup>c</sup>	POCT <sup>a</sup> y REA	Organismos de las Naciones Unidas <sup>e</sup>	Otros donantes, IFI y sector privado <sup>f</sup>	Total
<b>África</b>									
Angola	90	54	-	-	-	56	-	100	300
Benin	-	-	82	-	-	9	-	-	91
Burkina Faso	-	755	5	-	-	-	15	-	775
Burundi	-	190	2	-	-	-	-	-	192
Chad	-	-	12	-	-	-	-	-	12
Comoras	-	-	-	543	-	-	-	-	543
Congo	-	-	2	-	-	-	-	-	2
Eritrea	3	-	19	-	-	-	-	-	22
Etiopía	4.783	299	21	1.374	-	62	(6)	-	6.533
Gambia	-	40	83	440	-	47	-	-	610
Guinea	(4)	-	33	695	-	50	-	-	774
Guinea-Bissau	-	-	14	477	-	19	801	-	1.311
Lesotho	-	-	12	-	-	-	-	258	270
Liberia	1.626	-	15	3.605	-	18	-	-	5.264
Madagascar	(57)	1.025	72	439	-	27	153	726	2.385
Malawi	-	-	30	-	-	-	-	25	55
Malí	-	-	-	-	-	13	(7)	-	6
Mauritania	-	-	132	-	-	(1)	-	-	131
Mozambique	1.597	263	55	1.238	-	-	-	-	3.153
Níger	-	-	177	-	-	11	-	-	188
República Centroafricana									-
República Democrática del Congo	1.954	(2)	-	-	-	(1)	-	-	1.951
República Unida de Tanzania	412	168	23	4.661	-	-	539	-	5.803
Rwanda	2	-	72	-	-	-	-	-	74
Santo Tomé y Príncipe	97	157	-	-	-	-	-	319	573
Senegal	565	984	45	619	-	10	-	-	2.223
Sierra Leona	1.414	28	19	907	-	(3)	-	-	2.365

	Estados Miembros <sup>b</sup>	Fondo para el Medio Ambiente Mundial (FMAM)	Protocolo de Montreal (FMPM)	Unión Europea (UE)	Otros países <sup>c</sup>	POCT <sup>d</sup> y REA	Organismos de las Naciones Unidas <sup>e</sup>	Otros donantes, IFI y sector privado <sup>f</sup>	Total
Sudán del Sur	154	-	-	-	1	-	-	-	155
Togo	-	-	81	-	-	-	(1)	-	80
Uganda	479	-	26	-	-	-	-	-	505
Zambia	1.342	-	37	-	-	45	-	-	1.424
<b>Subtotal – África</b>	<b>14.457</b>	<b>3.961</b>	<b>1.069</b>	<b>14.998</b>	<b>1</b>	<b>362</b>	<b>1.494</b>	<b>1.428</b>	<b>37.770</b>
<b>Estados Árabes de África</b>									
Somalia	301	-	27	864	-	-	1.746	-	2.938
Sudán	1.019	-	350	(131)	251	-	-	(6)	1.483
<b>Subtotal – Estados Árabes de África</b>	<b>1.320</b>	<b>-</b>	<b>377</b>	<b>733</b>	<b>251</b>	<b>-</b>	<b>1.746</b>	<b>(6)</b>	<b>4.421</b>
<b>Asia y el Pacífico</b>									
Afganistán	(7)	-	17	-	-	-	-	-	10
Bangladesh	1.010	3	-	-	-	-	-	-	1.013
Bhután	110	-	-	-	-	-	-	-	110
Camboya	236	561	-	4.230	-	142	223	-	5.392
Myanmar	164	-	-	-	-	-	-	-	164
Nepal	14	-	-	-	-	17	-	-	31
República Democrática Popular Lao	-	146	-	-	-	-	-	-	146
Timor-Leste	379	-	-	-	-	-	-	-	379
<b>Subtotal – Asia y el Pacífico</b>	<b>1.906</b>	<b>710</b>	<b>17</b>	<b>4.230</b>	<b>-</b>	<b>159</b>	<b>223</b>	<b>-</b>	<b>7.245</b>
<b>Estados Árabes de Asia Occidental</b>									
Yemen	47	-	-	-	-	-	-	-	47
<b>Subtotal – Estados Árabes de Asia Occidental</b>	<b>47</b>	<b>-</b>	<b>-</b>	<b>-</b>	<b>-</b>	<b>-</b>	<b>-</b>	<b>-</b>	<b>47</b>
<b>Total general</b>	<b>17.730</b>	<b>4.671</b>	<b>1.463</b>	<b>19.961</b>	<b>252</b>	<b>521</b>	<b>3.463</b>	<b>1.422</b>	<b>49.483</b>

<sup>a</sup> Las actividades de cooperación técnica comprenden los Recursos Especiales para África (REA), que en 2023 ascendieron a 0,5 millones de dólares en concepto de gastos.

<sup>b</sup> Estados Miembros actuales. Están comprendidos el Fondo para el Desarrollo Industrial (FDI) y los fondos fiduciarios, entre ellos, los fondos fiduciarios financiados por terceros, autofinanciados, temáticos y para alianzas de Alemania, China, España, la Federación de Rusia, Finlandia y el Perú.

<sup>c</sup> Incluidos antiguos Estados Miembros, balance del Fondo para el Desarrollo Industrial (FDI) y fondos fiduciarios, incluidos los financiados por terceros y los autofinanciados.

<sup>d</sup> Programa Ordinario de Cooperación Técnica (POCT) y Recursos Especiales para África (REA).

<sup>e</sup> Suma todos los organismos de las Naciones Unidas, incluidos fondos de otros donantes como el FMAM y la UE como acuerdos de transferencia.

<sup>f</sup> Incluye organizaciones no gubernamentales, instituciones financieras internacionales (IFI) y entidades del sector privado.

*Nota:* Los valores indicados entre paréntesis reflejan una disminución tras la terminación de los proyectos o subvenciones.

Cuadro 2: Valor neto de los proyectos aprobados, por país y donante principal, 2023<sup>a</sup>  
(en miles de dólares de los Estados Unidos)

	Estados Miembros <sup>b</sup>	Fondo para el Medio Ambiente Mundial (FMAM)	Protocolo de Montreal (FMPPM)	Unión Europea (UE)	Otros países <sup>c</sup>	POCT <sup>d</sup> y REA	Organismos de las Naciones Unidas <sup>e</sup>	Otros donantes, IFI y sector privado <sup>f</sup>	Total
<b>África</b>									
Angola	-9	-	-	-	-	-1	-	131	121
Benin	-	-	410	-	-	-1	-	-	409
Burkina Faso	-	-	85	-	-	-	531	-	616
Burundi	-	-	141	-	-	-	-	-	141
Chad	-	-	-1	-	-	-	-	-	-1
Comoras	-	-	-	-4	-	-	-	-	-4
Eritrea	-	-	39	-	-	-	-	-	39
Etiopía	5.231	-	-	671	-	-3	-48	-	5.851
Gambia	-	-	141	535	-	46	-	-	722
Guinea	-10	-	60	1.126	-	-3	-	-	1.173
Guinea-Bissau	-	-	-	1.006	-	-5	280	-	1.281
Lesotho	-	-	-	-	-	-	-	-	-
Liberia	365	-	-	5.575	-	20	-	-	5.960
Madagascar	-225	6.718	-	920	-	6	-	921	8.340
Malawi	-	-	129	-	-	-	-	111	240
Malí	-	-	-	-	-	-	-	-	-
Mauritania	-	-	-	-	-	-8	-	-	-8
Mozambique	3.329	-	-	-23	-	-	-	-	3.306
Níger	-	-	65	-	-	-1	-	-	64
República Democrática del Congo	1.182	-2	-	-	-	-	-	-	1.180
República Unida de Tanzania	132	-	-	4.456	-	-	1.175	-	5.763
Rwanda	-	-	-	-	-	-4	-	-	-4
Senegal	532	885	-	-5	-	-	-	-	1.412
Sierra Leona	-	8.932	100	885	-	-3	-	-	9.914
Sudán del Sur	268	1.575	-	-	-138	-	-	-	1.705
Togo	-	-	88	-	-	-	-2	-	86
Uganda	428	-	-	-	-	-	-	-	428
Zambia	-	-	-	-	-	19	-	-	19
<b>Subtotal - África</b>	<b>11.223</b>	<b>18.108</b>	<b>1.257</b>	<b>15.142</b>	<b>(138)</b>	<b>62</b>	<b>1.936</b>	<b>1.163</b>	<b>48.753</b>

	Estados Miembros <sup>b</sup>	Fondo para el Medio Ambiente Mundial (FMAM)	Protocolo de Montreal (FMPPM)	Unión Europea (UE)	Otros países <sup>c</sup>	POCT <sup>d</sup> y REA	Organismos de las Naciones Unidas <sup>e</sup>	Otros donantes, IFI y sector privado <sup>f</sup>	Total
<b>Estados Árabes de África</b>									
Somalia	416	-	(6)	1.386	-	-	276	-	2.072
Sudán	4.612	-	(2)	(17)	2.422	-	(1)	(63)	6.951
<b>Subtotal – Estados Árabes de África</b>	<b>5.028</b>	<b>-</b>	<b>(8)</b>	<b>1.369</b>	<b>2.422</b>	<b>-</b>	<b>275</b>	<b>(63)</b>	<b>9.023</b>
<b>Asia y el Pacífico</b>									
Afganistán	-18	10	-	-	-	-41	716	-	667
Bangladesh	501	-	-	-	-	-	-	-	501
Bhután	-4	-	-	-	-	-	-	-	-4
Camboya	-37	-	-	6.889	-	183	155	-	7.190
Myanmar	110	-	-	-	-	-	-	-	110
Nepal	-1	-	-	-1	-	-	-	-	-2
República Democrática Popular Lao	-	-	-	-	-	20	-	-	20
Timor-Leste	-	-	-	-	-	-7	-	-	-7
<b>Subtotal – Asia y el Pacífico</b>	<b>551</b>	<b>10</b>	<b>-</b>	<b>6.888</b>	<b>-</b>	<b>155</b>	<b>871</b>	<b>-</b>	<b>8.475</b>
<b>Total general</b>	<b>16.802</b>	<b>18.118</b>	<b>1.249</b>	<b>23.399</b>	<b>2.284</b>	<b>217</b>	<b>3.082</b>	<b>1.100</b>	<b>66.251</b>

<sup>a</sup> Las actividades de cooperación técnica comprenden los Recursos Especiales para África (REA), que en 2023 ascendieron a 0,2 millones de dólares en concepto de proyectos aprobados, en cifras netas.

<sup>b</sup> Estados Miembros actuales. Están comprendidos el Fondo para el Desarrollo Industrial (FDI) y los fondos fiduciarios, entre ellos, los fondos fiduciarios financiados por terceros, autofinanciados, temáticos y para alianzas de Alemania, China, España, la Federación de Rusia, Finlandia y el Perú.

<sup>c</sup> Incluidos antiguos Estados Miembros, balance del Fondo para el Desarrollo Industrial (FDI) y fondos fiduciarios, incluidos los financiados por terceros y los autofinanciados.

<sup>d</sup> Programa Ordinario de Cooperación Técnica (POCT) y Recursos Especiales para África (REA).

<sup>e</sup> Suma todos los organismos de las Naciones Unidas, incluidos fondos de otros donantes como el FMAM y la UE como acuerdos de transferencia.

<sup>f</sup> Incluye organizaciones no gubernamentales, instituciones financieras internacionales (IFI) y entidades del sector privado.

*Nota:* Los valores indicados entre paréntesis reflejan una disminución tras la terminación de los proyectos o subvenciones.

**APÉNDICE D**  
**FONDOS PROGRAMABLES<sup>a</sup>**  
*Aprobaciones netas y gastos en 2023*

	<i>Aprobaciones netas</i>	<i>Gastos</i>
	<i>(en miles de dólares de los Estados Unidos)</i>	
<b>Fondos fiduciarios temáticos</b>		
Fondo fiduciario para aumentar la seguridad alimentaria mediante la promoción de las agroempresas y los agronegocios <sup>b</sup>	(51)	(2)
Fondo fiduciario para las energías renovables para la producción	(1)	9
Fondo fiduciario para la creación de capacidad relacionada con el comercio <sup>c</sup>	237	162
Fondo fiduciario para América Latina y el Caribe <sup>d</sup>	(6)	285
<b>TOTAL</b>	<b>179</b>	<b>452</b>
<b>Fondos fiduciarios para las alianzas</b>		
Fondo fiduciario para las alianzas	-	138
Fondo fiduciario para las alianzas – China	83	583
Fondo fiduciario para las alianzas – Perú	82	86
Fondo fiduciario para las alianzas – Federación de Rusia	42	9
<b>TOTAL</b>	<b>207</b>	<b>817</b>
<b>Programa Ordinario de Cooperación Técnica (POCT)</b>		
Competitividad económica	648	483
Prosperidad compartida derivada de la industria	551	543
Industria ambientalmente sostenible	877	995
Cuestiones transversales	2.763	3.119
<b>TOTAL</b>	<b>4.839</b>	<b>5.140</b>
<b>Recursos Especiales para África (REA)</b>	<b>196</b>	<b>538</b>
<b>Total del POCT y los REA</b>	<b>5.035</b>	<b>5.678</b>

<sup>a</sup> Los fondos programables son contribuciones para fines generales de los Estados Miembros.

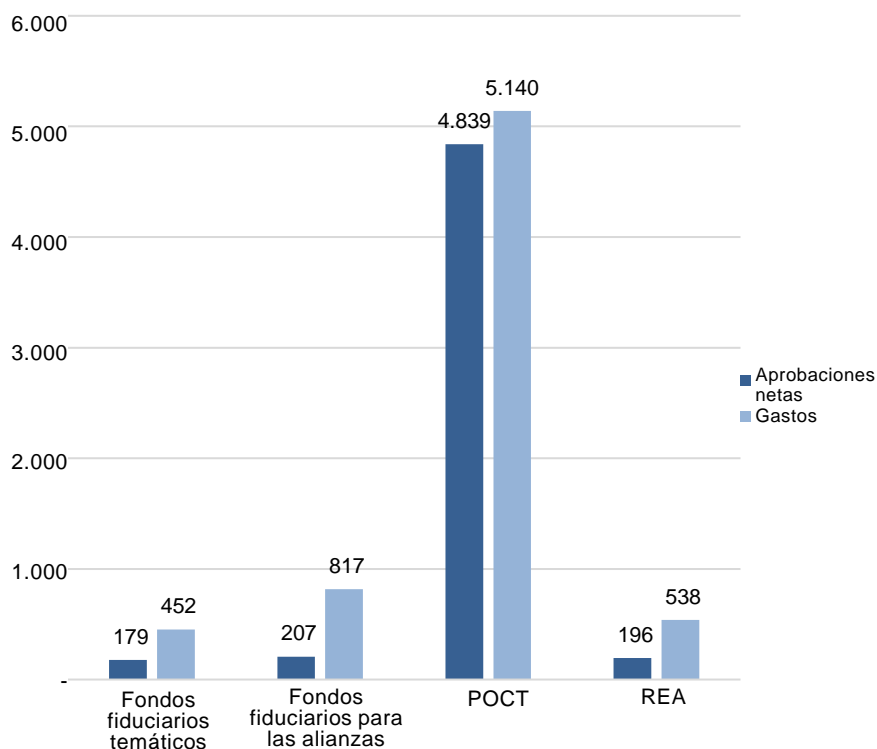
<sup>b</sup> Incluye la contribución de Finlandia.

<sup>c</sup> Incluye la contribución de Alemania y Finlandia.

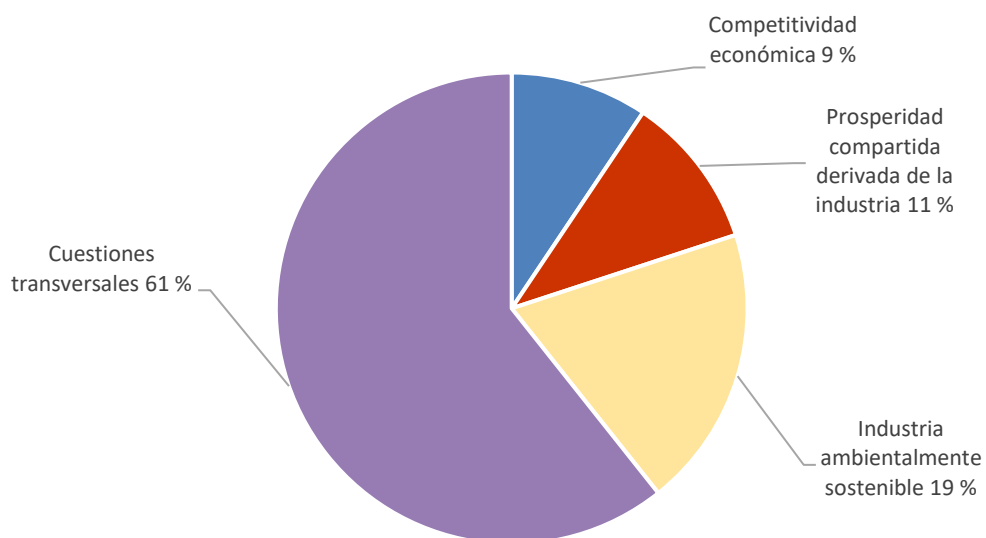
<sup>d</sup> Incluye la contribución de Alemania.



*Aprobaciones netas y gastos en 2023*  
 (en miles de dólares de los Estados Unidos)



*Programa ordinario de cooperación técnica*  
 Porcentaje de gastos



## APÉNDICE E

### PROGRAMAS DE ALIANZAS EN LOS PAÍSES (PCP): ASPECTOS MÁS DESTACADOS DE LOS PCP EN FASE DE EJECUCIÓN Y DE PROGRAMACIÓN

En el presente apéndice se presenta una selección de los aspectos más destacados de la cartera de programas de alianzas en los países (PCP) que se están ejecutando en Camboya, Egipto, Etiopía y el Perú, así como otros proyectos en fase de programación en Côte d'Ivoire, Kirguistán y la República Unida de Tanzania.

#### PCP en fase de ejecución

##### Programa de Alianzas en Camboya

- **Conclusión satisfactoria del PCP:** La cartera del PCP está integrada por 15 proyectos cuyo valor total es superior a 26,8 millones de dólares y ha logrado obtener inversiones adicionales que ascienden a 26,7 millones de dólares. Estos proyectos han sido posibles gracias a las alianzas estratégicas establecidas con, entre otros, organismos de las Naciones Unidas, la Unión Europea, el Fondo para el Medio Ambiente Mundial (FMAM), el Fondo Verde para el Clima, Alemania, China, la República de Corea y Suiza.
- **Intervenciones técnicas:** A finales de 2023, 28 empresas de transformación de productos de la pesca (20 de ellas dirigidas por mujeres) y 400 asociados recibieron equipo y capacitación en inocuidad de los alimentos y el certificado CQS en análisis de peligros y puntos críticos de control, lo cual les abrió las puertas a nuevos mercados nacionales e internacionales. Se creó una plataforma de investigación e innovación en tecnología alimentaria en el marco de una alianza entre el Gobierno, las universidades y el sector privado para promover la investigación, el desarrollo y la innovación.
- **Formación y creación de capacidad:** Más de 4.000 participantes (el 50 % de ellos mujeres) de la administración pública, pequeñas y medianas empresas (pymes), universidades y laboratorios se beneficiaron de actividades de capacitación y sensibilización sobre temas relacionados con la inocuidad de los alimentos, el desarrollo empresarial y el *marketing* digital. De ellos, 156 jóvenes crearon nuevas empresas. Para promover la industria ecológica, 55 pymes se sometieron a una evaluación de producción más limpia y con uso eficiente de los recursos y recibieron capacitación en transferencia de tecnologías ambientalmente racionales. La aplicación de las medidas para promover una producción más limpia y con uso eficiente de los recursos ha supuesto una reducción media anual de 40.000 toneladas de CO2 equivalente y una capacidad adicional de 8.890 kWh de energía solar. El proyecto ha permitido mejorar las condiciones de trabajo y la gestión de la seguridad de las 130.000 personas (el 80 % de ellas mujeres) empleadas en esas 55 empresas.
- **Apoyo al diseño, seguimiento y evaluación de políticas:** Mediante la creación de capacidad institucional, la ONUDI prestó asistencia técnica para elaborar y establecer marcos jurídicos, como una guía sobre producción de energía y gestión de residuos en pymes dedicadas a la transformación de productos agropecuarios; planes de recuperación de la COVID-19 para los sectores agroalimentario y turístico; un marco político y estratégico para el desarrollo de las cadenas de valor de la pesca y la acuicultura en Camboya para 2023-2030; comunicados de las autoridades sobre el uso y el control de medicamentos veterinarios en los productos de la acuicultura; y la política/estrategia nacional de laboratorios. Además, la ONUDI ayudó a coordinar las iniciativas gubernamentales para el desarrollo de la zona económica especial de Preah Sihanouk con miras a su transformación en una zona económica especial polivalente modelo, difundiendo buenas prácticas de zonas económicas especiales de otros países y ayudando a atraer inversiones y movilizar recursos adicionales.

### Programa de Alianzas en Egipto

- **Ampliación de la cartera de cooperación técnica:** En 2023, la cartera de cooperación técnica del Programa de Alianzas en Egipto estaba integrada por 19 proyectos a nivel nacional y tres proyectos a nivel regional, con un presupuesto total de 52 millones de dólares. La ONUDI contribuyó a la elaboración y aplicación de 16 instrumentos normativos nacionales, incluidos planes, estrategias y legislación, para apoyar el cambio hacia el consumo y la producción sostenibles. Con el apoyo de la ONUDI, más de 3.000 personas se concienciaron sobre la economía circular y adquirieron conocimientos y aptitudes al respecto, y se impartió capacitación empresarial a más de 1.000 personas. La Organización ha contribuido a la sustitución de los combustibles fósiles tradicionales por energías nuevas y renovables, lo que ha permitido ahorrar más de 37 megajulios de energía al año.
- **Alianzas reforzadas para ampliar los resultados:** Junto con el Banco Mundial y la Agencia Alemana de Cooperación Internacional (GIZ), la ONUDI contribuyó a la elaboración de la estrategia de desarrollo industrial y mejora del comercio de Egipto. Además, la Organización entabló relaciones de colaboración con nuevos socios para el componente del PCP relativo a las cadenas de valor, entre ellos el Canadá, Italia, Eslovenia, Suecia y el Programa Mundial de Alimentos. Estas alianzas contribuyeron a mejorar la cadena de valor del tomate, sentando las bases del primer Centro de Aprendizaje y Servicios del Tomate de Egipto, en la Universidad de Alejandría. Más de 2.000 mujeres adquirieron aptitudes y conocimientos avanzados sobre empleo, y más de 200 mujeres encontraron empleo decente en las cadenas de valor de la palmera datilera y las plantas medicinales y aromáticas. Además, se ayudó a 40 pymes a aplicar mejores prácticas para acceder a nuevos mercados de exportación y obtener certificaciones de calidad. En estrecha colaboración con el Japón, la Unión Europea y Suiza, la ONUDI ha tratado de introducir y promover la economía circular en varios sectores, como la electrónica, los textiles y los plásticos. La Organización ayudó al Gobierno de Egipto a aplicar una nueva normativa sobre gestión de residuos de productos de plástico desechables. La ONUDI también ayudó a Egipto a desarrollar y poner en funcionamiento su primera Plataforma de Inversión en Clima y Medio Ambiente, una plataforma dinámica en línea que muestra el panorama de inversión de Egipto y las oportunidades de negocio relacionadas con la economía verde y la resiliencia climática. La ONUDI entabló una relación de cooperación regional estratégica con el Banco Africano de Exportaciones e Importaciones (Afreximbank) en el marco de un nuevo proyecto de orientación para el desarrollo de proyectos financiados dirigido a los asociados del Servicio Conjunto de Preparación de Proyecto del Afreximbank en toda África. Para el componente del PCP relativo a la integración de la industria 4.0, la ONUDI se alió con Egipto, la Organización de las Naciones Unidas para la Educación, la Ciencia y la Cultura y la Unión Internacional de Telecomunicaciones para organizar un taller de ideación centrado en la acción climática y el fortalecimiento de los ecosistemas digitales, que dio lugar a proyectos innovadores en diversos ámbitos de las tecnologías digitales. La estrecha coordinación y el compromiso del PCP dentro del sistema de las Naciones Unidas en Egipto se reflejan en el nuevo Marco de Cooperación de las Naciones Unidas para el Desarrollo Sostenible (MCNUDS) que se firmó con el Gobierno en 2023, en el cual la ONUDI realiza una contribución clave a varios resultados.

### Programa de Alianzas en Etiopía

- **Apoyo sectorial:** La ONUDI apoya la industrialización inclusiva y sostenible de Etiopía, centrándose en tres sectores de la industria ligera: la transformación de productos agroalimentarios, el cuero y los productos de cuero, y los textiles y prendas de vestir. Estos se complementan con otras esferas transversales, como la promoción de las inversiones, las energías renovables, el desarrollo de aptitudes y la creación de capacidad comercial. El PCP ha sido una importante plataforma para acelerar el desarrollo de infraestructuras industriales y movilizar a más de 20 asociados y recursos (70 millones de dólares en subvenciones y una financiación paralela de más de 2.000 millones de dólares) en favor de iniciativas emblemáticas, especialmente en el ámbito de la agroindustrialización (que representa el 97 % del volumen financiero).

- **Apoyo a las tecnologías verdes:** Seis curtidurías se prepararon para obtener la certificación de cumplimiento del protocolo de auditoría de la industria del cuero de Leather Working Group. Se creó un laboratorio regional para el control de calidad de las curtidurías (medioambiental y de producción) y para investigación y desarrollo. Las pruebas se realizarán en Etiopía, y se espera que el laboratorio esté plenamente acreditado.
- **Apoyo a la creación de empleo:** Se crearon aproximadamente 10.000 puestos de trabajo directos e indirectos. En colaboración con el gobierno de la ciudad de Modjo, la ONUDI estableció un centro de fabricación común para microempresas y pequeñas y medianas empresas (mipymes), que se prevé que dará empleo a 123 jóvenes (el 50 % de ellos mujeres).
- **Alianzas:** Se establecieron diez alianzas entre instituciones gubernamentales, instituciones privadas y asociados internacionales. Las alianzas garantizan una mejor coordinación del sector y de las inversiones, así como una mejor transferencia de tecnología.
- **Inversión y comercio:** La ONUDI participó en tres ferias comerciales del sector del cuero, entre ellas Africa Sourcing and Fashion Week 2023 y All Africa Leather Fair 2023, para fomentar una mayor cooperación empresarial con asociados de todo el mundo. La Organización invirtió en cinco mataderos para dotarlos de nueva tecnología, incluidas máquinas de sacrificio y herramientas para promover el sacrificio humanitario y garantizar la calidad de la producción de carne y cuero.
- **Política y promoción:** La ONUDI colaboró con el Ministerio de Industria para elaborar una estrategia integral con el objetivo de revitalizar el sector del cuero, que había experimentado un descenso de las exportaciones en medio de los retos planteados por la pandemia de COVID-19 y la inestabilidad internacional. Esto condujo a la adopción de un plan estratégico para mejorar los resultados de las exportaciones de la industria etíope del cuero (2023/2024-2033/2034). Se prevé que esta estrategia facilite un aumento notable de las exportaciones, especialmente dentro de los países del Mercado Común para África Oriental y Meridional. Se completaron diez estudios exhaustivos sobre, entre otras cosas, auditoría energética y seguridad laboral, que recibieron el visto bueno de las partes interesadas.

#### Programa de Alianzas en el Perú

- **Cooperación reforzada y nuevas iniciativas conjuntas:** Durante el 20º período de sesiones de la Conferencia General de la ONUDI, el Ministro de la Producción del Perú y el Director General de la ONUDI firmaron el documento de proyecto correspondiente a la segunda fase del Programa Mundial de Parques Ecoindustriales del país y una declaración conjunta sobre el establecimiento de una alianza en apoyo del Programa Mundial para la Utilización de Hidrógeno Verde en la Industria de la ONUDI.
- **Ampliación de la cartera de proyectos:** La cartera de cooperación técnica de la ONUDI se amplió a siete proyectos de ámbito nacional y nueve proyectos de ámbito regional y mundial en apoyo del Perú, dotados de un presupuesto total estimado de 23,4 millones de dólares. Sobre la base de los resultados anteriores, se confirmaron las segundas fases del Programa Mundial de Promoción de la Calidad y las Normas y del Programa Mundial de Parques Ecoindustriales, financiados por la Secretaría de Estado de Economía de Suiza, cuyo inicio está previsto para principios de 2024. En 2023 se iniciaron las actividades nacionales en el marco del Programa Mundial de Innovación y Redes en favor de la Química Verde, y se obtuvo el respaldo del Director General del FMAM a un proyecto regional de ampliación de los beneficios de la economía azul y conservación de servicios esenciales proporcionados por la biodiversidad y los ecosistemas mediante la gestión de los ecosistemas de surf, ambas iniciativas financiadas por el FMAM.
- **Apoyo a la aplicación de la política nacional de desarrollo industrial:** La política nacional de desarrollo industrial reconoce la necesidad de la diversificación económica. Para apoyar esa labor, y como parte de la implementación de la política, la ONUDI llevó a cabo el estudio *Perú en la economía global: Nuevas tendencias y estrategias potenciales de diversificación. Aplicación de la metodología DIVE para el soporte de las políticas de diversificación de las exportaciones en los países en desarrollo*, en el marco del Servicio Mundial de Asesoramiento sobre Políticas Industriales de la Organización y en colaboración

con el Ministerio de la Producción, para apoyar la elaboración de instrumentos de política para la diversificación de las exportaciones.

### PCP en fase de programación

#### Programa de Alianzas en Côte d'Ivoire

- **Alianzas y movilización de fondos:** La ONUDI y Festo Didactic pusieron en marcha conjuntamente un programa de expertos asociados en 2023 en Côte d'Ivoire. Con la asignación de un experto a la oficina sobre el terreno de la Organización en Côte d'Ivoire, Festo Didactic apoya la implementación del componente de desarrollo del capital humano y de género del PCP. Esa persona aporta al PCP conocimientos sobre el desarrollo de aptitudes con la perspectiva y la experiencia del sector privado. En el marco de la aplicación de la estrategia del PCP para la movilización de fondos y asociados, se están llevando a cabo consultas sustanciales con el Banco de Desarrollo de África Occidental y el Banco de Inversión y Desarrollo de la CEDEAO. Estas instituciones regionales de financiación del desarrollo (IFD), que también operan a nivel nacional, han mostrado un gran interés por el enfoque del PCP como medio para acelerar la industrialización en la región. El Programa de Alianzas en Côte d'Ivoire ofrece la oportunidad de establecer alianzas entre la ONUDI y las IFD, para lo cual la Organización está intensificando las conversaciones mediante la identificación de proyectos concretos del PCP que podrían beneficiarse del apoyo financiero de dichas instituciones. Con más de 13 millones de dólares en proyectos ejecutados a finales de 2023, la ONUDI presta apoyo en múltiples áreas clave del desarrollo.
- **Apoyo a la gobernanza:** En el ámbito de la gobernanza para promover una industria competitiva, innovadora, integradora y sostenible, la ONUDI organizó un taller nacional de capacitación para dotar a las partes interesadas nacionales de herramientas y habilidades para evaluar el estado de preparación de Côte d'Ivoire para la innovación. Por medio del taller se creó un grupo de trabajo nacional sobre innovación con la participación de representantes de alto nivel del Gobierno, el sector privado y la comunidad académica. El grupo de trabajo nacional asesorará al Gobierno proponiendo medidas concretas para eliminar los obstáculos que entorpecen el desarrollo del entorno de innovación, especialmente en los ámbitos de la educación, las infraestructuras y la gobernanza.
- **Apoyo a las cadenas de valor:** En el ámbito del desarrollo inclusivo y sostenible de los territorios y zonas rurales basado en el desarrollo de las cadenas de valor, la ONUDI cooperó con el Gobierno para determinar qué cadenas de valor sostenibles se beneficiarán de la intervención del PCP, que son las cadenas de valor del cacao, los anacardos, el algodón y los textiles, las frutas y las hortalizas. La intervención de la ONUDI se llevará a cabo en tres fases: i) realizar un ejercicio de diagnóstico completo de la cadena de valor utilizando la metodología de la ONUDI; ii) proponer medidas y actividades para mejorar la cadena de valor; y iii) detectar oportunidades de inversión dentro de las cadenas de valor para la movilización de fondos e inversiones. La intervención de la ONUDI se llevará a cabo en colaboración con todas las partes interesadas.
- **Apoyo a la energía no contaminante:** En el ámbito del desarrollo de ciudades y territorios sostenibles, así como de la energía no contaminante, sostenible y asequible, la ONUDI puso en marcha un proyecto valorado en 1,6 millones de dólares, financiado por el FMAM, para apoyar la incorporación de la movilidad eléctrica con energías renovables en ciudades de Côte d'Ivoire. La primera actividad consistió en la organización por la ONUDI de un taller que permitió a las partes interesadas en el proyecto alcanzar un consenso sobre la estructura de gobernanza, las zonas geográficas de intervención del proyecto y las actividades prioritarias que debían llevarse a cabo.

#### Programa de Alianzas en Kirguistán

- **Cooperación reforzada con el Gobierno de Kirguistán:** En octubre de 2023, en virtud de una orden del Ministerio de Economía y Comercio de Kirguistán se estableció un grupo de trabajo interministerial encargado de revisar conjuntamente el documento del PCP para que estuviera en consonancia con las prioridades nacionales en materia de desarrollo. El grupo de trabajo interministerial está integrado por representantes de los principales ministerios implicados en los procesos relacionados con el PCP, como el Ministerio de Agricultura, el

Ministerio de Energía, el Ministerio de Recursos Naturales, Ecología y Supervisión Técnica, el Ministerio de Desarrollo Digital, el Ministerio de Salud y el Ministerio de Relaciones Exteriores. Estos tienen el mandato de trabajar codo con codo con la ONUDI para velar por la complementariedad y la coherencia de la labor de creación de alianzas amplias y orientadas a los resultados y movilización de recursos con miras a la puesta en marcha del PCP en 2024.

- **Identificación de nuevas esferas prioritarias del PCP:** Se han señalado tres componentes temáticos principales, en consonancia con un nuevo enfoque de los PCP diseñado para garantizar que las intervenciones de la ONUDI sean integrales, sostenibles y tengan un impacto a largo plazo. Los componentes, que también están en consonancia con la Estrategia Nacional de Desarrollo de la República Kirguisa para 2018-2040 y el MCNUDS para Kirguistán para 2023-2027, son los siguientes: i) desarrollo del capital humano con especial atención a los grupos vulnerables, incluidas las mujeres y la juventud; ii) apoyo a las mipymes y las pymes mediante la mejora de la productividad, la competitividad y el fortalecimiento de las cadenas de valor sostenibles; y iii) energía sostenible y gestión ambiental racional.

#### **Programa de Alianzas en la República Unida de Tanzania**

- **Continuación del proceso del PCP:** En 2023 prosiguió la elaboración del Programa de Alianzas en la República Unida de Tanzania; la ONUDI ayudó al país a preparar el documento del PCP en estrecha consulta con el Ministerio de Industria y Comercio (continente), el Ministerio de Comercio y Desarrollo Industrial (Zanzíbar), y otras partes interesadas del Gobierno y del sector privado.
- **Avances en el diagnóstico del país:** El proceso de redacción del estudio de diagnóstico del país en el marco del PCP conllevó la celebración de amplias consultas con las partes interesadas en 2023. Las reuniones para la puesta en marcha del diagnóstico se celebraron en 2023 en Dar es-Salam, Zanzíbar y Dodoma. Partiendo de esas reuniones, cabe prever que la validación del informe de diagnóstico tenga lugar en 2024.
- **Coordinación:** Prosiguieron los esfuerzos por garantizar un enfoque coordinado de la aplicación del PCP, con la celebración de dos reuniones de coordinación con el Ministerio de Comercio e Industria (continente y Zanzíbar) en junio y diciembre de 2023. En esas reuniones se abordó la preparación del programa del PCP y el establecimiento del organismo nacional de coordinación, que supervisará los esfuerzos y velará por que el proceso sea ágil y cuente con la implicación del Gobierno. También se está trabajando para finalizar la formación de un comité técnico en el seno del Ministerio de Industria y Comercio de la Tanzania continental, que cooperará con la ONUDI para proponer temas para su incorporación en el PCP. Está previsto que el nombramiento definitivo de los miembros del Comité Directivo del PCP tenga lugar en 2024. En Zanzíbar ya se han designado los miembros del Comité Directivo del PCP y se han definido los temas y ámbitos que se consideran prioritarios para su incorporación en el programa.

## APÉNDICE F

### NOMBRAMIENTOS DE TITULARES DE ACUERDOS DE PRESTACIÓN DE SERVICIOS A TÍTULO PERSONAL (ISA)<sup>1</sup>

Cuadro 1  
Nombramientos/contratos de titulares de ISA por listas de Estados<sup>2</sup> y género

<i>Lista de Estados</i>	<i>Número de nombramientos</i>		
	<i>Mujeres</i>	<i>Hombres</i>	<i>Total</i>
Lista A	918	1.582	2.500
Lista B	260	340	600
Lista C	289	275	564
Lista D	273	177	450
Otros	106	200	306
<b>Total general</b>	<b>1.846</b>	<b>2.574</b>	<b>4.420</b>

<sup>1</sup> Las cifras reflejan los datos disponibles al 9 de enero de 2024 correspondientes al período comprendido entre el 1 de enero de 2023 y el 31 de diciembre de 2023.

<sup>2</sup> Se refiere a las listas de Estados del Anexo I de la Constitución de la ONUDI (GC.20/20/Rev.1).

Cuadro 2  
Nombramientos/contratos de titulares de ISA por país/zona/territorio

<i>País/zona/territorio</i>	<i>Número de nombramientos</i>	<i>País/zona/territorio</i>	<i>Número de nombramientos</i>
<b>Nacionalidad</b>		<b>Nacionalidad</b>	
Afganistán	4	España	55
Albania	30	Estado de Palestina	33
Alemania	96	Estados Unidos de América	51
Angola	1	Etiopía	148
Argelia	21	Federación de Rusia	44
Argentina	29	Fiji	7
Armenia	55	Filipinas	60
Australia	6	Finlandia	6
Austria	137	Francia	88
Bahrein	6	Gabón	2
Bangladesh	34	Gambia	32
Barbados	4	Georgia	25
Belarús	14	Ghana	92
Bélgica	7	Grecia	7
Benin	13	Guatemala	5
Bhután	1	Guinea	48
Bolivia (Estado Plurinacional de)	14	Guinea-Bissau	20
Bosnia y Herzegovina	13	Honduras	3
Botswana	5	Hungría	14
Brasil	55	India	161
Bulgaria	17	Indonesia	72
Burkina Faso	16	Irán (República Islámica del)	42
Burundi	3	Iraq	25
Cabo Verde	10	Irlanda	13
Camboya	50	Israel	1
Camerún	41	Italia	171
Canadá	28	Japón	38
Chad	4	Jordania	47
Chequia	10	Kazajstán	1
Chile	4	Kenya	96
China	76	Kirguistán	13
China, Región Administrativa Especial de Macao	1	Kuwait	1
Colombia	176	Lesotho	6
Comoras	17	Letonia	1
Congo	4	Líbano	54
Costa Rica	6	Liberia	44
Côte d'Ivoire	28	Libia	6
Croacia	13	Macedonia del Norte	40
Cuba	18	Madagascar	20
Dinamarca	1	Malasia	5
Ecuador	19	Malawi	2
Egipto	141	Malí	3
El Salvador	3	Malta	1
Eslovaquia	10	Marruecos	55
Eslovenia	8	Mauricio	3



<i>País/zona/territorio</i>	<i>Número de nombramientos</i>	<i>País/zona/territorio</i>	<i>Número de nombramientos</i>
<b>Nacionalidad</b>		<b>Nacionalidad</b>	
Mauritania	3	San Vicente y las Granadinas	2
México	64	Santa Lucía	3
Mongolia	30	Santo Tomé y Príncipe	4
Montenegro	7	Senegal	54
Mozambique	35	Serbia	30
Myanmar	14	Sierra Leona	20
Namibia	3	Singapur	1
Nepal	4	Somalia	2
Nicaragua	56	Sri Lanka	54
Níger	6	Sudáfrica	47
Nigeria	90	Sudán	78
Noruega	3	Sudán del Sur	3
Nueva Zelanda	6	Suecia	9
Omán	4	Suiza	11
Países Bajos (Reino de los)	34	Suriname	1
Pakistán	129	Tailandia	20
Panamá	4	Tayikistán	2
Papua Nueva Guinea	2	Timor-Leste	2
Paraguay	21	Togo	8
Perú	40	Tonga	1
Polonia	15	Túnez	109
Portugal	18	Türkiye	25
Reino Unido de Gran Bretaña e Irlanda del Norte	78	Turkmenistán	3
República Árabe Siria	12	Ucrania	83
República de Corea	28	Uganda	17
República de Moldova	7	Uruguay	18
República Democrática del Congo	20	Uzbekistán	1
República Democrática Popular Lao	9	Venezuela (República Bolivariana de)	19
República Popular Democrática de Corea	1	Viet Nam	47
República Unida de Tanzania	38	Yemen	3
Rumanía	25	Zambia	13
Rwanda	3	Zimbabue	11
		<b>Total general</b>	<b>4.420</b>

## APÉNDICE G

### ACUERDOS Y OTROS ARREGLOS CONVENIDOS POR LA ONUDI EN 2023<sup>1</sup>

#### I. Estados<sup>2</sup>

##### **Argentina**

*Acuerdo entre la ONUDI y el Gobierno de la República Argentina* relativo al establecimiento de la Oficina de Promoción de Inversiones y Tecnología (ITPO) de la ONUDI en Buenos Aires, firmado los días 15 de abril y 11 de mayo de 2023.

*Canje de cartas que constituye una modificación del acuerdo entre la ONUDI y el Gobierno de la República Argentina* relativo al establecimiento de la Oficina de Promoción de Inversiones y Tecnología (ITPO) de la ONUDI en Buenos Aires, firmado el 17 de noviembre de 2023.

##### **Australia**

*Acuerdo de fondo fiduciario entre la ONUDI y el Gobierno de Australia* relativo a la ejecución de un proyecto de patrocinio y gestión de la Red de Asesoramiento para la Financiación Privada, firmado los días 20 y 24 de octubre de 2023.

##### **Austria**

*Acuerdo de fondo fiduciario entre la ONUDI y el Ministerio Federal de Acción Climática, Medio Ambiente, Energía, Movilidad, Innovación y Tecnología de Austria* relativo a la ejecución de un proyecto correspondiente a la segunda fase de la Alianza Mundial para la Utilización del Hidrógeno en la Industria, firmado los días 9 y 23 de marzo de 2023.

##### **China**

*Marco de cooperación estratégica entre la ONUDI y el Gobierno de la República Popular China* para fomentar y mejorar la cooperación en diversos sectores durante el período 2023-2025, firmado el 19 de octubre de 2023.

*Memorando de entendimiento entre la ONUDI y el Ministerio de Industria y Tecnología de la Información de la República Popular China*, firmado el 19 de octubre de 2023.

##### **Colombia**

*Acuerdo de fondo fiduciario entre la ONUDI y el Ministerio de Comercio, Industria y Turismo (MINCIT) de Colombia* relativo a la ejecución en ese país de un proyecto correspondiente a la segunda fase —mejora de la calidad y las normas en la cadena de valor del sector fitoterapéutico— del Programa Global de Calidad y Normas, firmado el 19 de diciembre de 2023.

##### **Congo**

*Arreglo de fondo fiduciario entre la ONUDI y el Gobierno de la República del Congo* relativo a la ejecución de un proyecto de asistencia preparatoria para apoyar las actividades de la bolsa de subcontratación y alianzas de empresas de la República del Congo, firmado los días 23 de diciembre de 2022 y 9 de enero de 2023.

---

<sup>1</sup> La presente lista comprende los acuerdos o arreglos firmados y depositados para su custodia en la Oficina de Asuntos Jurídicos y Cumplimiento de la ONUDI al 29 de febrero de 2024. No se han incluido las modificaciones de otros acuerdos o arreglos vigentes, salvo las que comportan cambios sustantivos.

<sup>2</sup> Incluidos Gobiernos nacionales y gobiernos regionales o provinciales.

**Alemania**

*Arreglo entre la ONUDI y el Gobierno de la República Federal de Alemania* relativo a la ejecución de un proyecto de creación de capacidad industrial, asesoramiento sobre políticas y diagnóstico en favor de la recuperación ecológica de Ucrania, firmado el 21 de abril de 2023.

*Modificación de la hoja de ruta de 2020 para la cooperación presente y futura entre la ONUDI y el Gobierno de la República Federal de Alemania*, firmada el 27 de noviembre de 2023.

*Arreglo entre la ONUDI y el Gobierno de la República Federal de Alemania* relativo a la ejecución de un proyecto para el establecimiento de una alianza en favor de una industria con cero emisiones netas, orientada a trazar vías de transformación nacional sostenible que conduzcan hacia una industria inocua para el clima en 2050, firmado el 5 de diciembre de 2023.

*Arreglo entre la ONUDI y el Gobierno de la República Federal de Alemania* relativo a la ejecución de la segunda fase —aplicación de políticas— de un proyecto de empoderamiento económico de las mujeres en la industria verde, firmado el 14 de diciembre de 2023.

**Hungría**

*Memorando de acuerdo entre la ONUDI y el Gobierno de Hungría* relativo al Programa de Expertos Colaboradores de la ONUDI, firmado el 27 de noviembre de 2023.

**Italia**

*Arreglo de fondo fiduciario entre la ONUDI y la Región Autónoma de Friuli Venezia Giulia de la República Italiana* relativo a la ejecución de un proyecto en los Emiratos Árabes Unidos para impulsar las alianzas institucionales a fin de implicar a la juventud en la innovación sostenible, firmado los días 13 y 14 de marzo de 2023.

*Acuerdo de fondo fiduciario entre la ONUDI y la Región Autónoma de Friuli Venezia Giulia de la República Italiana* relativo a la ejecución de un proyecto sobre alianzas de hermanamiento para el desarrollo sostenible de las pequeñas y medianas empresas en el Líbano, firmado los días 13 y 14 de marzo de 2023.

*Arreglo de financiación entre la ONUDI y el Gobierno de la República Italiana* relativo a la ejecución de la segunda fase de un proyecto sobre el algodón egipcio, firmado el 26 de junio de 2023.

*Arreglo de financiación entre la ONUDI y el Gobierno de la República Italiana* relativo a la ejecución de un proyecto sobre el crecimiento ecológico inclusivo en Egipto, firmado el 26 de junio de 2023.

*Arreglo de financiación entre la ONUDI y el Gobierno de la República Italiana* relativo a la ejecución en Mozambique de un proyecto dedicado a mejorar el desarrollo inclusivo y sostenible de las cadenas de valor agrícolas, firmado el 29 de junio de 2023.

*Arreglo de financiación entre la ONUDI y el Gobierno de la República Italiana* relativo a la ejecución en Etiopía de un proyecto para apoyar a la juventud y a las mujeres mediante el desarrollo de productos y servicios y alianzas público-privadas, firmado el 6 de octubre de 2023.

*Arreglo de financiación entre la ONUDI y el Gobierno de la República Italiana* relativo a la ejecución de la segunda fase del proyecto Creative Tunisia (Creative Tunisia 2.0) para crear empleo en el sector de la artesanía mediante el apoyo a entidades de la esfera de la migración en Túnez, firmado el 14 de noviembre de 2023.

**Japón**

*Canje de notas constitutivo de acuerdo entre la ONUDI y el Gobierno del Japón* relativo a la ejecución de proyectos en el Estado de Palestina, el Iraq, Somalia, Sudán del Sur y Ucrania, firmado los días 4 y 16 de enero de 2023.

*Acuerdo de fondo fiduciario entre la ONUDI y el Ministerio de Economía, Comercio e Industria del Japón* relativo a la ejecución de un proyecto de apoyo al marco tecnológico con arreglo a lo dispuesto en el artículo 10 del Acuerdo de París, firmado los días 1 y 10 de febrero de 2023.

*Canje de cartas constitutivo de acuerdo entre la ONUDI y el Gobierno del Japón* relativo a la ejecución de un proyecto sobre un programa de formación profesional industrial en África mediante la transferencia de tecnología procedente del Japón, firmado los días 27 de febrero y 1 de marzo de 2023.

#### **Países Bajos (Reino de los)**

*Arreglo entre la ONUDI y el Ministerio de Política Climática y Energética de los Países Bajos* relativo a la ejecución de un proyecto sobre el Foro Internacional del Comercio de Hidrógeno, firmado los días 1 y 7 de diciembre de 2023.

#### **Perú**

*Declaración conjunta del Director General de la ONUDI y el Ministro de la Producción del Perú*, firmada el 30 de noviembre de 2023.

#### **República de Corea**

*Arreglo de fondo fiduciario entre la ONUDI y el Ministerio de Relaciones Exteriores de la República de Corea* relativo a la ejecución de un proyecto de ampliación de asentamientos sostenibles para los refugiados afganos en la República Islámica del Irán, firmado el 24 de diciembre de 2023.

#### **Eslovenia**

*Acuerdo de cooperación entre la ONUDI y el Gobierno de la República de Eslovenia* relativo a las contribuciones para fines especiales al Fondo para el Desarrollo Industrial (FDI), firmado el 16 de marzo de 2023.

#### **Suiza**

*Carta de acuerdo entre la ONUDI y la Secretaría de Estado de Economía de Suiza (SECO)* relativa a la ejecución de un proyecto correspondiente a la segunda fase del Programa Mundial de Parques Ecoindustriales (GEIPP), firmada el 7 de septiembre de 2023.

#### **Emiratos Árabes Unidos**

*Declaración conjunta del Director General de la ONUDI y del Ministro de Industria y Tecnología Avanzada de los Emiratos Árabes Unidos*, firmada el 14 de febrero de 2023.

*Declaración conjunta del Director General de la ONUDI, la Subsecretaria del Departamento de Salud de Abu Dabi y el Jefe del Comité Organizador de la Cumbre Mundial de la Fabricación y la Industrialización, en Global Mice Organisation Limited (GMOL)*, firmada el 14 de febrero de 2023.

#### **Reino Unido de Gran Bretaña e Irlanda del Norte**

*Arreglo administrativo entre la ONUDI y el Departamento de Empresa, Energía y Estrategia Industrial (BEIS)* relativo a la ejecución de un proyecto sobre la Iniciativa de Descarbonización Industrial Profunda, firmado los días 9 y 10 de enero de 2023.

*Arreglo administrativo entre la ONUDI y el Departamento de Empresa, Energía y Estrategia Industrial (BEIS)* relativo a la ejecución de un proyecto sobre la iniciativa Accelerate-to-Demonstrate (A2D), firmado los días 16 y 17 de enero de 2023.

*Arreglo administrativo entre la ONUDI y el Departamento de Empresa, Energía y Estrategia Industrial (BEIS)* relativo a la ejecución de un proyecto sobre la Iniciativa de Descarbonización Industrial Profunda, firmado los días 20 y 27 de febrero de 2023.

**Uruguay**

*Canje de cartas por el que se prorroga el acuerdo entre la ONUDI y el Gobierno del Uruguay relativo al establecimiento de la Oficina Regional de la ONUDI en el Uruguay hasta el 31 de diciembre de 2028, firmado los días 9 y 15 de noviembre de 2023.*

**II. Las Naciones Unidas, sus organismos, fondos y programas****Naciones Unidas (ONU)**

*Memorando de entendimiento entre las organizaciones de las Naciones Unidas participantes y la Oficina de los Fondos Fiduciarios de Asociados Múltiples del Programa de las Naciones Unidas para el Desarrollo (PNUD) relativo a los aspectos operacionales de un fondo fiduciario de Malasia y las Naciones Unidas sobre los ODS, firmado por la ONUDI el 5 de junio de 2023.*

*Memorando de entendimiento entre las organizaciones de las Naciones Unidas participantes y la Oficina de los Fondos Fiduciarios de Asociados Múltiples del PNUD relativo a los aspectos operacionales del fondo fiduciario de donantes múltiples para la juventud y el empleo en Túnez, firmado por la ONUDI el 18 de octubre de 2023.*

**Convención Marco de las Naciones Unidas sobre el Cambio Climático (CMNUCC)**

*Carta de acuerdo entre la ONUDI y la CMNUCC relativa a la ejecución de un proyecto dedicado a apoyar el marco tecnológico con arreglo a lo dispuesto en el artículo 10 del Acuerdo de París, firmada los días 17 de abril y 22 de mayo de 2023.*

**Organización Internacional del Trabajo (OIT)**

*Arreglo para la aplicación del Acuerdo de 1987 entre la ONUDI y la OIT, firmado el 21 de noviembre de 2023.*

**Grupo Banco Mundial****Banco Internacional de Reconstrucción y Fomento (BIRF)**

*Modificación núm. 1 del acuerdo sobre procedimientos financieros entre la ONUDI y el BIRF, en su calidad de administrador fiduciario del Fondo para los Países Menos Adelantados (Fondo PMA), firmada los días 8 y 10 de mayo de 2023.*

*Modificación núm. 2 del acuerdo sobre procedimientos financieros entre la ONUDI y el BIRF, en su calidad de administrador del fondo fiduciario del Fondo para el Medio Ambiente Mundial, firmada los días 9 y 10 de mayo de 2023.*

*Modificación núm. 3 del acuerdo sobre procedimientos financieros entre la ONUDI y el BIRF, en su calidad de administrador fiduciario del Fondo Especial para el Cambio Climático (FECC), firmada los días 14 y 15 de mayo de 2023.*

**Programa Mundial de Alimentos (PMA)**

*Acuerdo de contribución entre la ONUDI y el PMA relativo a la ejecución de un proyecto para el refuerzo de la seguridad alimentaria mediante la mejora de las cadenas de valor agrícolas en Egipto meridional, firmado los días 21 y 22 de diciembre de 2023.*

**III. Otras organizaciones intergubernamentales****Banco Africano de Exportaciones e Importaciones (Afreximbank)**

*Acuerdo de confidencialidad y no divulgación entre la ONUDI y Afreximbank, firmado los días 20 de abril y 16 de junio de 2023.*

*Acuerdo de fondo fiduciario entre la ONUDI y Afreximbank* relativo a la ejecución de un proyecto dedicado a la realización de un estudio de referencia sobre el desarrollo de la cadena de valor del algodón a los textiles en la región C4 y Côte d'Ivoire, firmado los días 23 de agosto y 4 de septiembre de 2023.

#### **Corporación Andina de Fomento (CAF)**

*Acuerdo de ejecución de cooperación técnica no reembolsable entre la ONUDI y la CAF* relativo a la ejecución en la República Bolivariana de Venezuela de un proyecto de fortalecimiento de las capacidades técnicas y productivas en siete cadenas agroindustriales mediante buenas prácticas agrícolas, firmado los días 16 y 29 de marzo de 2023.

#### **Consejo de Cooperación de los Estados Árabes del Golfo (CCG)**

*Declaración conjunta del Director General de la ONUDI y del Secretario General del CCG*, firmada el 22 de mayo de 2023.

#### **Unión Europea (UE)**

*Acuerdo de contribución entre la ONUDI, el Fondo de las Naciones Unidas para el Desarrollo de la Capitalización (FNUDC) y la UE* relativo a la ejecución de un proyecto de apoyo a las incubadoras de empresas en Madagascar (Incubost), firmado los días 20 y 22 de diciembre de 2022 y 12 de enero de 2023.

*Acuerdo de contribución entre la ONUDI y la UE* relativo a la ejecución en la República de Moldova de un proyecto dedicado a mejorar el nivel de cumplimiento de las normas mediante el aumento de las capacidades nacionales de vigilancia de los residuos, firmado los días 30 y 31 de enero de 2023.

*Acuerdo de contribución entre la ONUDI y la UE* relativo a la ejecución de la segunda fase del proyecto Creative Tunisia (Creative Tunisia 2.0) para crear empleo en el sector de la artesanía mediante el apoyo a entidades de la esfera de la migración en Túnez, firmado los días 12 de septiembre y 10 de octubre de 2023.

*Acuerdo de contribución entre la ONUDI y la UE* relativo a la ejecución de un proyecto llamado EU TIGARA mediante el que la UE apoyaría el comercio, la industria, el crecimiento y un acceso rápido a los mercados, firmado los días 27 de septiembre y 19 de noviembre de 2023.

*Acuerdo de contribución entre la ONUDI y la UE* relativo a la ejecución de un proyecto para promover el desarrollo de la energía hidroeléctrica en pequeña escala y de enfoques de la economía circular en Nigeria, firmado los días 23 y 29 de noviembre de 2023.

*Acuerdo de contribución entre la ONUDI y la UE* relativo a la ejecución de la segunda fase del proyecto Youth Rising, mediante el que la UE apoyaría la enseñanza y formación técnica y profesional (EFTP) de la juventud de Liberia, firmado los días 17 de noviembre y 1 de diciembre de 2023.

*Acuerdo de contribución entre la ONUDI y la UE* relativo a la ejecución de un proyecto para la puesta en marcha de una iniciativa de inocuidad alimentaria en Liberia” a fin de mejorar las prácticas de inocuidad alimentaria y el cumplimiento de las normas en determinadas cadenas de valor, firmado los días 6 y 11 de diciembre de 2023.

*Acuerdo de contribución entre la ONUDI y la UE* relativo a la ejecución de un proyecto dedicado a apoyar la transición de las pequeñas y medianas empresas a una economía verde y circular, firmado los días 30 de noviembre y 12 de diciembre de 2023.

*Acuerdo de contribución entre la ONUDI y la UE* relativo a la ejecución de un proyecto para la puesta en marcha de la primera fase operacional del Centro de Energía Renovable y Eficiencia Energética para África Central, firmado los días 14 y 15 de diciembre de 2023.

*Acuerdo de contribución entre la ONUDI y la UE* relativo a la ejecución de un proyecto para la puesta en funcionamiento del Centro de Excelencia de Oyo para la Energía Renovable y la Eficiencia Energética en la República del Congo, firmado los días 14 y 15 de diciembre de 2023.

**Instituto Global para el Crecimiento Verde (GGGI)**

*Declaración conjunta de un Director Gerente de la ONUDI y del Director General del GGGI*, firmada los días 17 y 20 de abril de 2023.

**Corporación Islámica Internacional para la Financiación del Comercio (ITFC)**

*Declaración conjunta del Director General de la ONUDI y del Director General de la ITFC*, firmada el 6 de diciembre de 2023.

**Fondo de la OPEP para el Desarrollo Internacional (Fondo de la OPEP)**

*Declaración conjunta del Director General de la ONUDI y del Director General del Fondo de la OPEP*, firmada el 6 de abril de 2023.

*Acuerdo de subvención entre la ONUDI y el Fondo de la OPEP* relativo a la ejecución de un proyecto de asistencia técnica para la realización de un proyecto de innovación en soluciones limpias para cocinar y reforestación en beneficio de Madagascar, firmado el 6 de abril de 2023.

*Acuerdo de cooperación entre el Fondo de la OPEP, la iniciativa Energía Sostenible para Todos (SEforALL) y las Partes Adherentes* relativo al Centro de Financiación Climática e Innovación Energética (CFEI), en el que la ONUDI se integró el 4 de diciembre de 2023.

**Secretaría del Convenio Marco sobre la Protección y el Desarrollo Sostenible de los Cárpatos (Convenio de los Cárpatos)**

*Declaración conjunta de las secretarías de la ONUDI y del Convenio Marco sobre la Protección y el Desarrollo Sostenible de los Cárpatos*, firmada el 12 de octubre de 2023.

**Comunidad de África Meridional para el Desarrollo (SADC)**

*Memorando de acuerdo entre la ONUDI y la SADC* relativo a la ejecución de un proyecto para mejorar la gobernanza de la pesca y los corredores comerciales de la economía azul en la Comunidad de África Meridional para el Desarrollo (PROFISHBLUE), firmado los días 13 de enero y 2 de marzo de 2023.

#### IV. Organizaciones nacionales

**Agencia Austríaca de Desarrollo (ADA)**

*Acuerdo entre la ONUDI y la ADA* relativo a la ejecución de un proyecto de apoyo técnico a la segunda fase operacional del Centro de Excelencia de África Oriental para las Energías Renovables y la Eficiencia Energética (EACREEE), firmado los días 28 de abril y 8 de mayo de 2023.

*Acuerdo entre la ONUDI y la ADA* relativo a la ejecución de un proyecto sobre la Plataforma de la Red Mundial de Centros Regionales de Energía Sostenible, dedicada a la cooperación Sur-Sur y la cooperación triangular para acelerar el progreso, firmado los días 1 y 11 de diciembre de 2023.

**Centro Internacional de Intercambios Económicos y Técnicos de China (CICETE)**

*Acuerdo de fondo fiduciario entre la ONUDI y el CICETE* relativo a la ejecución de un proyecto de revitalización rural y diversificación económica en el condado de Bama mediante la modernización innovadora y la creación de una marca mundial para las cadenas de valor de la industria de la salud, firmado el 3 de diciembre de 2023.

**Organismo de Cooperación Internacional para el Desarrollo de China (CIDCA)**

*Memorando de entendimiento entre la ONUDI y el CIDCA*, firmado el 17 de octubre de 2023.



**Agencia Alemana de Cooperación Internacional (GIZ) GmbH (Alemania)**

*Acuerdo de subvención entre la ONUDI y la GIZ* relativo a la ejecución de un proyecto para emprender acciones transformadoras en favor de la protección y el desarrollo climáticos y ecológicos (TRANSCEND), firmado el 27 de febrero de 2023.

*Acuerdo de subvención entre la ONUDI y la GIZ* relativo a la ejecución de un proyecto para mejorar la vigilancia de la diligencia debida y la presentación de información al respecto en la industria de la automoción de Marruecos, firmado los días 8 y 26 de septiembre de 2023.

*Acuerdo de subvención entre la ONUDI y la GIZ* relativo a la ejecución de un proyecto para fortalecer la producción de vacunas y fármacos en el Senegal, firmado el 4 de diciembre de 2023.

*Acuerdo de subvención entre la ONUDI y la GIZ* relativo a la ejecución de un proyecto para reforzar la resiliencia y la competitividad de la infraestructura de calidad de Ucrania, firmado los días 27 de noviembre y 12 de diciembre de 2023.

*Acuerdo de subvención entre la ONUDI y la GIZ* relativo a la ejecución de un proyecto de apoyo técnico para transformar dos zonas industriales de Uzbekistán en parques ecoindustriales, firmado los días 13 y 18 de diciembre de 2023.

**Banco de Exportación e Importación de China (Eximbank)**

*Memorando de entendimiento entre la ONUDI y Eximbank*, firmado el 20 de octubre de 2023.

**Fondo Empresarial Esloveno (SEF) (Eslovenia)**

*Declaración conjunta de una Jefa de División de la ONUDI y de la Directora del SEF*, firmada el 17 de noviembre de 2023.

*Acuerdo de cooperación entre la ONUDI y el SEF* relativo a las contribuciones para fines especiales al Fondo para el Desarrollo Industrial (FDI), firmado los días 11 y 12 de diciembre de 2023.

**V. Otras entidades****Acquedotto Pugliese S.p.A. (AQP) (Italia)**

*Declaración conjunta de un representante de la ONUDI y del Presidente de AQP*, firmada el 27 de febrero de 2023.

**AGRA (Kenya)**

*Memorando de entendimiento sobre cooperación entre la ONUDI y AGRA*, firmado el 9 de diciembre de 2023.

**BESTSELLER A/S (Dinamarca)**

*Acuerdo piloto entre la ONUDI y BESTSELLER* relativo a la ejecución de un proyecto de reciclaje de desechos de la producción de textiles para impulsar enfoques de economía circular en la cadena de valor de los textiles y las prendas de vestir en Bangladesh, firmado los días 10 y 28 de febrero de 2023.

**CGI IT UK Limited (Reino Unido de Gran Bretaña e Irlanda del Norte)**

*Declaración conjunta del Director General de la ONUDI y la Jefa de Sostenibilidad para el Reino Unido de CGI IT UK Limited*, firmada el 6 de diciembre de 2023.

**Deutsche Post AG (Grupo DHL) (Alemania)**

*Canje de notas constitutivo de acuerdo entre la ONUDI y el Grupo DHL*, firmado los días 28 de junio y 13 de julio de 2023.

*Memorando de entendimiento sobre cooperación entre la ONUDI y Deutsche Post AG*, firmado el 11 de diciembre de 2023.



**Eni Congo S.A. (Congo)**

*Acuerdo entre la ONUDI y Eni Congo para la ejecución de un proyecto relativo a la puesta en funcionamiento del Centro de Excelencia de Oyo para la Energía Renovable y la Eficiencia Energética en la República del Congo, firmado los días 13 y 20 de abril de 2023.*

**Fairtrade International (Alemania)**

*Declaración conjunta de un Director Gerente de la ONUDI y de la Jefa Ejecutiva de Fairtrade International, firmada el 10 de diciembre de 2023.*

**Fédération Internationale de Football Association (FIFA) (Suiza)**

*Acuerdo de fondo fiduciario entre la ONUDI y la FIFA relativo a la ejecución de un proyecto dedicado a la realización de un estudio de referencia sobre el desarrollo de la cadena de valor del algodón a los textiles en la región C4 y Côte d'Ivoire, firmado los días 26 de septiembre y 4 de octubre de 2023.*

**Global Energy Interconnection Development and Cooperation Organization (GEIDCO) (China)**

*Memorando de entendimiento entre la ONUDI y GEIDCO, firmado el 2 de noviembre de 2023.*

**Global Mice Organisation Limited (GMOL) (Emiratos Árabes Unidos)**

*Acuerdo de fondo fiduciario entre la ONUDI y GMOL relativo a la ejecución en los Emiratos Árabes Unidos de un proyecto para fomentar la preparación de la industria como componente esencial de una respuesta a pandemias y emergencias, firmado los días 14 de abril y 4 de mayo de 2023.*

**GreenBlue (Estados Unidos de América)**

*Declaración conjunta de un Director Gerente de la ONUDI y del Presidente de la Junta de GreenBlue, firmada el 27 de noviembre de 2023.*

**Hitachi Construction Machinery Co., Ltd. (HCM) (Japón)**

*Acuerdo de confidencialidad y no divulgación entre la ONUDI, Hitachi Construction Machinery Japan e Hitachi Construction Machinery Zambia, firmado los días 21 y 27 de septiembre y 4 de octubre de 2023.*

**Huawei Technologies Co., Ltd. (China)**

*Acuerdo de fondo fiduciario entre la ONUDI y Huawei relativo a la ejecución de un proyecto dedicado a una alianza mundial sobre la inteligencia artificial aplicada a la industria y la manufactura, firmado los días 13 y 27 de junio de 2023.*

**Hydrogen Council (Bélgica)**

*Declaración conjunta de una Jefa de División de la ONUDI y de la Directora de Políticas y Alianzas del Consejo del Hidrógeno, firmada el 19 de julio de 2023.*

**Hydrogen Europe (HE) (Bélgica)**

*Declaración conjunta de una Jefa de División de la ONUDI y del Director General de Hydrogen Europe, firmada el 27 de junio de 2023.*

**Organización Internacional de Normalización (ISO) (Estados Unidos)**

*Declaración conjunta de una Jefa de División de la ONUDI y del Vicesecretario General de la ISO, firmada el 6 de diciembre de 2023.*

**Fundación Lavazza (Italia)**

*Declaración conjunta de un Director Gerente de la ONUDI y del Secretario de la Fundación Giuseppe e Pericle Lavazza, firmada el 26 de septiembre de 2023.*

**ORANGE SA (Francia)**

*Acuerdo entre la ONUDI y ORANGE para la ejecución en Egipto de un proyecto sobre el cambio a cadenas de valor acordes con la economía circular, firmado los días 16 de octubre y 6 de noviembre de 2023.*

**ORIS (Francia)**

*Acuerdo de fondo fiduciario entre la ONUDI y ORIS relativo a la ejecución de un proyecto para poner a prueba y fomentar una alianza institucional innovadora para aumentar las inversiones y la transferencia de tecnología en el sector de la infraestructura vial, firmado el 29 de junio de 2023.*

**Regenerative Society Foundation (Italia)**

*Declaración conjunta del Director General de la ONUDI y los Copresidentes de la Regenerative Society Foundation, firmada el 8 de febrero de 2023.*

**TradeMark Africa (TMA) (Kenya)**

*Memorando de entendimiento sobre cooperación entre la ONUDI y TMA, firmado el 5 de mayo de 2023.*

**Verband Deutscher Maschinen- und Anlagenbau (VDMA) e.V. (Alemania)**

*Declaración conjunta de un Director Gerente de la ONUDI y del Director Ejecutivo de VDMA, firmada los días 14 y 17 de noviembre de 2023.*

**World Design Foundation (Canadá)**

*Memorando de entendimiento sobre cooperación entre la ONUDI y la WDO, firmado el 28 de noviembre de 2023.*

## APÉNDICE H

## EXPOSICIONES Y SEMINARIOS DE PROMOCIÓN DE PAÍSES ORGANIZADOS POR LAS OFICINAS DE PROMOCIÓN DE INVERSIONES Y TECNOLOGÍA (ITPO) EN 2023

<i>Lugar de celebración</i>	<i>Países y regiones promovidos</i>	<i>Número de exposiciones</i>
<i>Austria</i> (2 de los 3 eventos se celebraron en formato híbrido)	Mundial	3
Bahrein (en persona)	Bahrein	14
	Camerún	1
	China	3
	Egipto	1
	Federación de Rusia	1
	Jordania	1
	Sudán	1
	Región árabe	10
	Región de África	1
	Mundial	7
<i>China</i> (en persona)	China	9
	Emiratos Árabes Unidos	1
	Francia	1
	Unión Europea	1
	Región de África	1
	Mundial	14
Egipto (en persona)	Región árabe	1
Emiratos Árabes Unidos (en persona)	China	2
	Región árabe	2
	Mundial	3
Federación de Rusia (1 de los 17 eventos se celebró en línea)	Armenia	1
	Azerbaiyán	1
	Belarús	1
	Federación de Rusia	6
	Kazajstán	1
	Kirguistán	1
	República de Moldova	1
	Tayikistán	1
	Turkmenistán	1
	Uzbekistán	1
	Región árabe	1
	Región de Eurasia	3
	Mundial	6
India (en persona)	India	1
	Mundial	1

<i>Lugar de celebración</i>	<i>Países y regiones promovidos</i>	<i>Número de exposiciones</i>
Italia (en persona)	Cuba	1
	Iraq	2
	Kenya	1
	Somalia	1
Japón (1 de los 32 eventos se celebró en formato híbrido)	Alemania	1
	Bangladesh	2
	Canadá	1
	Cuba	1
	Egipto	1
	Estados Unidos de América	1
	Etiopía	2
	Francia	1
	Italia	1
	Japón	5
	Malawi	1
	Nepal	1
	Nigeria	1
	Reino Unido de Gran Bretaña e Irlanda del Norte	1
	República Unida de Tanzania	1
	Senegal	1
	Sri Lanka	2
	Túnez	1
	Unión Europea	1
	Uzbekistán	1
Región de África	1	
Región de Asia	1	
Mundial	1	
Líbano (en persona)	Región árabe	1
Marruecos (en persona)	Región árabe	1
	Región de África	1
Nigeria (en persona)	Ghana	1
	Nigeria	5
	Región de África	3
	Mundial	1
Qatar (en persona)	Mundial	1
República de Corea (3 de los 42 eventos se celebraron en línea)	China	1
	Colombia	1
	Etiopía	5
	Filipinas	1
	India	1
	Malasia	2

<i>Lugar de celebración</i>	<i>Países y regiones promovidos</i>	<i>Número de exposiciones</i>
	Perú	2
	República de Corea	6
	República Democrática Popular Lao	2
	Türkiye	1
	Uzbekistán	4
	Región de África	2
	Región de América del Sur	1
	Región de Asia	2
	Región de Asia Central	1
	Región de Asia Sudoriental	2
	Región de Oriente Medio y Norte de África	1
	Mundial	7
Uzbekistán (en persona)	República de Corea	1
<b>Total</b>		<b>197</b>

**APÉNDICE I**  
**REPRESENTACIÓN SOBRE EL TERRENO**  
 Al 31 de diciembre de 2023

	<i>DIR</i>	<i>RO_OR</i>	<i>RO_OP</i>	<i>P4</i>	<i>ROP</i>	<i>ON</i>	<i>ON_DIR</i>	<i>SG</i>	<i>FSCO</i>	<i>Total</i>
<b>REGIÓN DE ÁFRICA</b>										
Burkina Faso										-
Camerún			1					2	1	4
Côte d'Ivoire			1			1		2		4
Etiopía	1					1		2		4
Ghana				1				1		2
Guinea					1			1		2
Kenya				1		1		1	1	4
Madagascar					1			1		2
Malí					1					1
Mozambique					1	1				2
Nigeria	1					2		3		6
República Democrática del Congo					1			2		3
República Unida de Tanzania								2		2
Rwanda					1					1
Senegal								2		2
Sierra Leona					1			1		2
Sudáfrica		1				1		2		4
Togo*										-
Uganda					1					1
Zimbabwe										1
TOTAL	2	1	2	2	9	7	-	22	2	47
<b>REGIÓN DE AMÉRICA LATINA Y EL CARIBE</b>										
Bolivia (Estado Plurinacional de)										-
Brasil						1		1		2
Colombia			1					2		3
Cuba*										-
Ecuador					1					1
México		1				1		3		5
Nicaragua					1					1
Uruguay		1						1		2
TOTAL		2	1	-	2	2	-	7	-	14
<b>REGIÓN ÁRABE</b>										
Argelia					1			2		3
Egipto		1				1		2	1	5
Jordania					1					1
Líbano			1					1		2
Marruecos					1			2		3

	<i>DIR</i>	<i>RO_OR</i>	<i>RO_OP</i>	<i>P4</i>	<i>ROP</i>	<i>ON</i>	<i>ON_DIR</i>	<i>SG</i>	<i>FSCO</i>	<i>Total</i>
Sudán					1			2		3
Túnez					1			1		2
<b>TOTAL</b>	-	1	1	-	5	1	-	10	1	19
<b>REGIÓN DE ASIA Y EL PACÍFICO</b>										
Afganistán					1					1
Bangladesh					1					1
Camboya					1				1	2
China		1						3		4
Filipinas					1			2		3
India								3		3
Indonesia			1					2		3
Irán (República Islámica del)					1			2		3
Pakistán					1			2		3
República Democrática Popular Lao										-
Sri Lanka*										-
Tailandia						1		3		4
Viet Nam					1			2		3
<b>TOTAL</b>		1	1	-	7	1	-	19	1	30
<b>REGIÓN DE EUROPA Y ASIA CENTRAL</b>										
Armenia										-
Kirguistán										-
Türkiye						1		1		2
Ucrania*										-
<b>TOTAL</b>		-	-	-	-	1	-	1	-	2
<b>TOTAL GENERAL</b>	<b>2</b>	<b>5</b>	<b>5</b>	<b>2</b>	<b>23</b>	<b>12</b>	<b>-</b>	<b>59</b>	<b>4</b>	<b>112</b>

	<i>J</i>	<i>JEPI</i>	<i>ON</i>	<i>OPI</i>	<i>EPI</i>	<i>EAPI</i>	<i>SG</i>	<i>Total</i>
<b>Oficinas de Promoción de Inversiones y Tecnología</b>								
Alemania, Berlín	1	-	-	-	-	-	-	1
Alemania, Bonn	1	2	-	-	2	-	1	6
Bahrein, Manama	1	-	3	1	-	-	3	8
China, Beijing	1	-	-	-	-	-	1	2
China, Shanghái	-	-	-	-	-	-	-	-
Italia, Roma	1	-	-	-	1	-	2	4
Japón, Tokio	1	2	1	-	-	1	-	5
Nigeria, Lagos	1	-	-	-	-	-	-	1
República de Corea, Seúl	-	-	-	-	-	-	-	-

**Centro para la Cooperación Industrial Internacional**

Federación de Rusia, Moscú	1	-	-	-	-	-	-	1
----------------------------	---	---	---	---	---	---	---	---

**Personal contratado con cargo a fondos de cooperación técnica y otros fondos**

TOTAL	8	4	4	1	3	1	7	28
-------	---	---	---	---	---	---	---	----

**TOTAL GENERAL DE  
PERSONAL REPRESENTADO  
SOBRE EL TERRENO  
(Funcionarios)**
**140**

	<i>DIR</i>	<i>RO_OR</i>	<i>RO_OP</i>	<i>P4</i>	<i>ROP</i>	<i>ON</i>	<i>ON_DIR</i>	<i>SG</i>	<i>FSCO</i>	<i>Total</i>
<b>Puntos focales de la ONUDI*</b>										
<b>Cuba</b>										-
<b>Sri Lanka</b>										1
<b>Togo</b>										1
<b>Ucrania</b>										-
<b>Número total de puntos focales que representan a la ONUDI sobre el terreno</b>										<b>2</b>

\* Los puntos focales no se incluyen en el apéndice J, ya que no forman parte del personal de plantilla.

DIR	Director
DRO	Director y Representante de la ONUDI
EAPI	Experto Asociado en Promoción de Inversiones
EPI	Experto en Promoción de Inversiones
FSCO	Funcionario Subalterno del Cuadro Orgánico
J	Jefe
JEPI	Jefe Adjunto y Experto en Promoción de Inversiones
ON	Oficial Nacional
ON_DIR	Oficial Nacional-Director
OPI	Oficial de Promoción de Inversiones
P4	Categoría profesional 4
RO_OP	Representante de la ONUDI en la Oficina en el País
RO_OR	Representante de la ONUDI en la Oficina Regional
ROP	Representante de la ONUDI en el País
SG	Cuadro de Servicios Generales



## APÉNDICE J

## SINOPSIS DE LA COMPOSICIÓN DEL PERSONAL DE LA ONUDI

## Cuadro 1

Personal al 31 de diciembre de 2023  
y del 1 de enero al 31 de diciembre de 2023

	Al 31 de diciembre de 2023	Del 1 de enero al 31 de diciembre de 2023
<b>Personal de plantilla</b>		
<i>Personal de contratación internacional:</i>		
Personal básico (serie 100)	194	211
Personal no básico (serie 200)	96	99
<b>Subtotal del personal de contratación internacional</b>	<b>290</b>	<b>310</b>
<i>Personal de contratación local:</i>		
Personal Nacional del Cuadro Orgánico (PNCO)	45	51
Servicios Generales (serie 100)	297	317
Servicios Generales de corto plazo (serie 300)	39	49
<b>Subtotal del personal de contratación local</b>	<b>381</b>	<b>417</b>
<b>Total del personal de plantilla</b>	<b>671</b>	<b>727</b>
<i>Expertos y consultores:</i>		
Titulares de acuerdos de prestación de servicios a título personal (ISA) de contratación internacional	546	907
Titulares de ISA de contratación local	1.064	1.634
<b>Total del personal contratado en virtud de ISA</b>	<b>1.610</b>	<b>2.541</b>
<b>Total del personal de la ONUDI</b>	<b>2.281</b>	<b>3.268</b>

**Cuadro 2**  
**Personal de contratación internacional por categoría, lugar de destino y género**  
**al 31 de diciembre de 2023**

	Sobre el terreno			En la Sede			En Oficinas de Promoción de Inversiones y Tecnología			En oficinas fuera de la Sede <sup>1</sup>			Total general		
	H	M	Total	H	M	Total	H	M	Total	H	M	Total	H	M	Total
<b>Personal básico internacional (serie 100 del Reglamento del Personal)</b>															
DG				1		1							1	-	1
D-2				3	1	4							3	1	4
D-1	1	1	2	9	1	10				1		1	11	2	13
P-5	10	1	11	27	14	41				2		2	39	15	54
P-4	1	1	2	39	29	68							40	30	70
P-3				28	14	42							28	14	42
P-2				2	7	9							2	7	9
P-1					1	1								1	1
<b>Subtotal de la serie 100</b>	<b>12</b>	<b>3</b>	<b>15</b>	<b>109</b>	<b>67</b>	<b>176</b>				<b>3</b>		<b>3</b>	<b>124</b>	<b>70</b>	<b>194</b>
<b>Personal no básico (serie 200 del Reglamento del Personal)</b>															
L-6				3		3	3	2	5				6	2	8
L-5	4	1	5	5		5	1		1				10	1	11
L-4	2	1	3	6	1	7	2	1	3				10	3	13
L-3	4	2	6	11	12	23	3	1	4				18	15	33
L-2	1	4	5	12	11	23		1	1				13	16	29
L-1				1	1	2							1	1	2
<b>Subtotal de la serie 200</b>	<b>11</b>	<b>8</b>	<b>19</b>	<b>38</b>	<b>25</b>	<b>63</b>	<b>9</b>	<b>5</b>	<b>14</b>				<b>58</b>	<b>38</b>	<b>96</b>

<sup>1</sup> Las oficinas fuera de la Sede incluyen las oficinas de enlace en Bruselas, Ginebra y Nueva York.

**Cuadro 3**  
**Personal de contratación local por categoría, lugar de destino y género**  
**al 31 de diciembre de 2023**

	Sobre el terreno			En la Sede			En Oficinas de Promoción de Inversiones y Tecnología			En oficinas fuera de la Sede <sup>1</sup>			Total general		
	H	M	Total	H	M	Total	H	M	Total	H	M	Total	H	M	Total
Personal básico local (serie 100 del Reglamento del Personal)															
PNCO-4	17	10	27				1	1	2				18	11	29
PNCO-3	6	4	10				1		1				7	4	11
PNCO-2	1		1					1	1				1	1	2
PNCO-1							2	1	3				2	1	3
<b>Subtotal de PNCO</b>	<b>24</b>	<b>14</b>	<b>38</b>				<b>4</b>	<b>3</b>	<b>7</b>				<b>28</b>	<b>17</b>	<b>45</b>
G-6	4	11	15	24	53	77					1	1	28	65	93
G-5	1	16	17	33	31	64		1	1		1	1	34	49	83
G-4	6	2	8	32	16	48		3	3	1		1	39	21	60
G-3	21		21	37		37	1	2	3				59	2	61
<b>Subtotal de SG</b>	<b>32</b>	<b>29</b>	<b>61</b>	<b>126</b>	<b>100</b>	<b>226</b>	<b>1</b>	<b>6</b>	<b>7</b>	<b>1</b>	<b>2</b>	<b>3</b>	<b>160</b>	<b>137</b>	<b>297</b>
Personal no básico (serie 300 del Reglamento del Personal)															
G-5				1	5	6							1	5	6
G-4				8	14	22							8	14	22
G-3				7	4	11							7	4	11
<b>Subtotal de la serie 300</b>				<b>16</b>	<b>23</b>	<b>39</b>							<b>16</b>	<b>23</b>	<b>39</b>

<sup>1</sup> Las oficinas fuera de la Sede incluyen las oficinas de enlace en Bruselas, Ginebra y Nueva York.

Cuadro 4  
Total del personal de plantilla por categoría y género  
al 31 de diciembre de 2023

	Hombres	Mujeres	Hombres (%)	Mujeres (%)	Total
DG	1		100,00 %	0,00 %	1
D-2	3	1	75,00 %	25,00 %	4
D-1	11	2	84,62 %	15,38 %	13
P-5	39	15	72,22 %	27,78 %	54
P-4	40	30	57,14 %	42,86 %	70
P-3	28	14	66,67 %	33,33 %	42
P-2	2	7	22,22 %	77,78 %	9
P-1		1	0,00 %	100,00 %	1
<b>Subtotal</b>	<b>124</b>	<b>70</b>	<b>63,92 %</b>	<b>36,08 %</b>	<b>194</b>
G-6	28	65	30,11 %	69,89 %	93
G-5	35	54	39,33 %	60,67 %	89
G-4	47	35	57,32 %	42,68 %	82
G-3	66	6	91,67 %	8,33 %	72
<b>Subtotal de SG</b>	<b>176</b>	<b>160</b>	<b>52,38 %</b>	<b>47,62 %</b>	<b>336</b>
L-6	6	2	75,00 %	25,00 %	8
L-5	10	1	90,91 %	9,09 %	11
L-4	10	3	76,92 %	23,08 %	13
L-3	18	15	54,55 %	45,45 %	33
L-2	13	16	44,83 %	55,17 %	29
L-1	1	1	50,00 %	50,00 %	2
<b>Subtotal de L</b>	<b>58</b>	<b>38</b>	<b>60,42 %</b>	<b>39,58 %</b>	<b>96</b>
PNCO-4	18	11	62,07 %	37,93 %	29
PNCO-3	7	4	63,64 %	36,36 %	11
PNCO-2	1	1	50,00 %	50,00 %	2
PNCO-1	2	1	66,67 %	33,33 %	3
<b>Subtotal de PNCO</b>	<b>28</b>	<b>17</b>	<b>62,22 %</b>	<b>37,78 %</b>	<b>45</b>
<b>Total general</b>	<b>386</b>	<b>285</b>	<b>57,53 %</b>	<b>42,47 %</b>	<b>671</b>

**Cuadro 5**  
**Expertos y consultores contratados en virtud de acuerdos de prestación**  
**de servicios a título personal (ISA)**  
**del 1 de enero al 31 de diciembre de 2023**

	Sobre el terreno			En la Sede			En oficinas fuera de la Sede <sup>1</sup>			Total general
	M	F	Total	M	F	Total	M	F	Total	
<b>Personal que no es de plantilla de contratación internacional</b>	208	89	297	95	141	236	7	6	13	546
<b>Personal que no es de plantilla de contratación local</b>	609	393	1002	20	41	61		1	1	1.064
<b>Total general</b>	817	482	1.299	115	182	297		7	14	1.610
	<b>Sobre el terreno</b>		<b>80,68 %</b>	<b>En la Sede</b>		<b>18,45 %</b>	<b>En oficinas fuera de la Sede<sup>1</sup></b>		<b>0,87 %</b>	

<sup>1</sup> Las oficinas fuera de la Sede incluyen las oficinas de enlace en Bruselas, Ginebra y Nueva York.

## APÉNDICE K

### PERFECCIONAMIENTO DEL PERSONAL

Situación al 31 de diciembre de 2023

Categoría/módulo de aprendizaje	A ritmo propio/ con facilitador(a)	Número total de participantes	Total de horas de capacitación
<b>I. Orientación para el personal de la Sede y sobre el terreno</b>			
Gestión de la actuación profesional del personal	A ritmo propio	9	9
Bienvenido a las Naciones Unidas	A ritmo propio	1	4
<b>Subtotal</b>		<b>10</b>	<b>13</b>
<b>II. Perfeccionamiento de las competencias directivas y de gestión</b>			
Certificado ampliado en liderazgo y gestión	A ritmo propio	1	10,5
Gestión logística: taller de liderazgo y conocimientos jurídicos (LagerleiterIn mit Führungsqualität und Rechtskenntnissen)	A ritmo propio	1	76
Programa de liderazgo para mujeres de Oxford	Con facilitador(a)	3	360
Negociación responsable para personal directivo superior	A ritmo propio	1	60
Liderazgo ético	A ritmo propio	1	6
Programa de mentoría y establecimiento de redes "Juntos" de las Naciones Unidas, mesa redonda sobre aprendizaje y perfeccionamiento	Con facilitador(a)	1	1
Liderazgo femenino	A ritmo propio	1	1
<b>Subtotal</b>		<b>9</b>	<b>514,5</b>
<b>III. Mejora de las competencias técnicas</b>			
15ª Conferencia de Representantes de Servicios de Auditoría Interna (RIAS) de la ONU/52ª Conferencia RIAS	Con facilitador(a)	1	35
El valor de la auditoría: amplíe su contribución, mejore su marca	Con facilitador(a)	1	1
Revisión presupuestaria en SAP para proyectos de cooperación técnica	Con facilitador(a)	69	69
Certificación en financiación sostenible (CEsFi)	A ritmo propio	1	120
Curso de capacitación para la obtención de certificación en implementación de sistemas de gestión de la seguridad de la información según la norma ISO 27001	A ritmo propio	1	21
Financiación y tesorería eficaces en África	Con facilitador(a)	1	9,5

Aptitudes esenciales para formadores	A ritmo propio	1	40
Establecimiento y gestión eficaz de un nuevo órgano de acreditación	A ritmo propio	1	32
Evaluación en la ONUDI	A ritmo propio	1	3
Fundamentos del protocolo diplomático	A ritmo propio	1	5
Equipos de auditoría de alto rendimiento	A ritmo propio	1	1
Cómo hacer propuestas convincentes para mejorar las auditorías que lleven al personal directivo a adoptar medidas	A ritmo propio	1	1
Presentación de informes para comités de auditorías que se traduzcan en resultados	A ritmo propio	1	1
Marco integrado de los resultados y el desempeño (MIRD)	A ritmo propio	103	103
Introducción al enfoque de desarrollo de sistemas de mercado	Con facilitador(a)	1	5
Introducción a los principios de la norma ISO/IEC 17011:2017, Evaluación de la conformidad	A ritmo propio	1	40
Certificado inicial en contratación pública, nivel 2 (CIPS)	Con facilitador(a)	1	110
Buenas prácticas de normalización de la ISO	A ritmo propio	1	17
Guía 84 de la ISO, Directrices para abordar el cambio climático en las normas	A ritmo propio	1	3
Intercambio de conocimientos sobre supervisión interna	A ritmo propio	2	14
Foro de Gestores del Aprendizaje	Con facilitador(a)	1	30,5
Aprovechar el modelo de las tres líneas (3LM) para implementar controles internos eficaces en la ONUDI	Con facilitador(a)	84	210
ORCA AVA	Con facilitador(a)	1	2
Capacitación en evaluaciones entre pares	A ritmo propio	1	21
Taller práctico sobre prevención de incendios y seguridad de uso (Praxisworkshop Brandschutz und Nutzungssicherheit)	Con facilitador(a)	2	16
Prince2 Agile Foundation y Prince2 Agile Practitioner	A ritmo propio	1	32
Formulación y evaluación de riesgos de proyectos	Con facilitador(a)	207	310,5
Marco de aseguramiento de la calidad	A ritmo propio	84	84
Mejoras al módulo de viajes de SAP	Con facilitador(a)	160	240
Formación en Six Sigma	A ritmo propio	1	35
Aptitudes para Auxiliares Administrativos	A ritmo propio	1	10

Estructuración y cobertura del universo de auditoría con un plan de auditoría clasificado por riesgos	A ritmo propio	1	1
Foro TeamMate 2023 (Europa, Oriente Medio y África)	A ritmo propio	1	5,5
Programa de innovación en financiación de impacto de Oxford	Con facilitador(a)	1	35
Conjunto de herramientas para órganos de evaluación de la conformidad en el proceso de preparación para la acreditación	A ritmo propio	1	16
Capacitación para puntos focales nacionales en materia de acreditación	A ritmo propio	1	16
Webinario sobre la reforma del SNUD: "Oportunidades en la nueva generación de programas conjuntos de las Naciones Unidas"	Con facilitador(a)	100	150
Taller de consulta del Laboratorio de Innovación de la ONUDI	Con facilitador(a)	15	90
Programa de incubación de empresas del Laboratorio de Innovación de la ONUDI	Con facilitador(a)	22	35
<b>Subtotal</b>		<b>876</b>	<b>1,970</b>
<b>IV. Actualización de las metodologías de desarrollo y gestión de la cooperación técnica</b>			
Fundamentos de la lucha contra la corrupción I: conceptos básicos	A ritmo propio	1	1
Webinario sobre la reforma del SNUD: "Oportunidades en el marco de la reforma del sistema de las Naciones Unidas para el desarrollo (introducción)"	Con facilitador(a)	47	70,5
<b>Subtotal</b>		<b>48</b>	<b>71,5</b>
<b>V. Capacitación en tecnología de la información</b>			
Curso de actualización de conocimientos sobre ciberseguridad	A ritmo propio	371	371
Capacitación en ciberseguridad para administradores y desarrolladores informáticos	Con facilitador(a)	27	40,5
Responsable de Information Technology Infrastructure Library (ITIL4): estrategia digital y de tecnología de la información (preparación para el examen y examen)	A ritmo propio	1	32
Capacitación en ORCA	Con facilitador(a)	1	6
Sesión de capacitación sobre las visitas de estudio y otras actividades de capacitación	Con facilitador(a)	109	163,5
Capacitación en ciberseguridad de la ONUDI	A ritmo propio	1.856	2.320



<b>Subtotal</b>		<b>2.365</b>	<b>2.933</b>
<b>VI. Mejora de las competencias técnicas</b>			
Sesión informativa sobre la evaluación de la adaptabilidad	Con facilitador(a)	13	26
Adaptabilidad (nivel básico)	Con facilitador(a)	4	64
Sesión informativa para equipos sobre adaptabilidad	Con facilitador(a)	13	19,5
Hacer frente al racismo	Con facilitador(a)	13	26
Serie de clases magistrales de AQAI	Con facilitador(a)	160	320
Sesiones de sensibilización: política de protección de datos personales	Con facilitador(a)	69	69
Retiro del equipo de BMS	Con facilitador(a)	10	80
Mejore su motivación	Con facilitador(a)	15	30
Sesión informativa para el personal nuevo sobre el Sistema de Evaluación de la Actuación Profesional (PAS)	Con facilitador(a)	314	471
Fortalecimiento de la resiliencia (dignidad e inclusión)	Con facilitador(a)	37	74
Comunicación intercultural	Con facilitador(a)	48	96
Sesión de profundización en el desaprendizaje	Con facilitador(a)	13	26
Sensibilización sobre la inclusión de la discapacidad	Con facilitador(a)	4	8
Empoderamiento de los testigos activos	Con facilitador(a)	21	31,5
Ética e integridad	A ritmo propio	28	56
¿Qué hace la ONUDI para prevenir el fraude?	Con facilitador(a)	144	216
Yo sé de género	A ritmo propio	157	392,5
Introducción al cumplimiento y la gestión de riesgos	A ritmo propio	1	6
Sesión introductoria sobre los procedimientos de la ONUDI para personal nuevo y equipos de proyectos sobre el terreno	Con facilitador(a)	1	3
Inclusión de personas LGBTQI+	Con facilitador(a)	7	14
Capacitación para el establecimiento de alianzas	Con facilitador(a)	1	31
Prevención del fraude y la corrupción en las Naciones Unidas	A ritmo propio	1	3,5
Procedimientos de contratación en las organizaciones de las Naciones Unidas	Con facilitador(a)	1	2
Funcionamiento y gestión sostenibles de los parques industriales	A ritmo propio	1	32
Ejercicio de fomento del espíritu de equipo: IET/CTP	Con facilitador(a)	11	77
Ejercicio de fomento del espíritu de equipo: IET/CTP, IET/IFI, IET/PPP	Con facilitador(a)	22	324,5

Ejercicio de fomento del espíritu de equipo: IET/IFI, IET/PPP	Con facilitador(a)	9	18
Ejercicio de fomento del espíritu de equipo: IET/PST	Con facilitador(a)	13	91
Retiro del equipo de IET/AGR/AIB	Con facilitador(a)	9	144
Certificado ampliado en liderazgo y gestión de la UNSSC (webinario)	Con facilitador(a)	88	220
Webinario sobre conexión y colaboración	Con facilitador(a)	160	240
Webinario con expertos destacados de LinkedIn Learning y la UNSSC	Con facilitador(a)	103	154,5
<b>Subtotal</b>		<b>1.491</b>	<b>3.366</b>
<b>VII. Bienestar del personal</b>			
BSAFE - Formación sobre seguridad en línea	A ritmo propio	315	630
Preparación y respuesta a incidentes con tiradores activos	A ritmo propio	1	0,5
<b>Subtotal</b>		<b>316</b>	<b>630,5</b>
<b>VIII. Formación lingüística</b>			
Cursos de idiomas de Inlingua	Con facilitador(a)	112	2.475
Cursos de idiomas de la UNOV y la UNODC	Con facilitador(a)	22	1.056
<b>Subtotal</b>		<b>134</b>	<b>3.531</b>
<b>IX. Otros</b>			
Plataforma de aprendizaje electrónico LinkedIn Learning	A ritmo propio	371	845
La plataforma Blue Line de la UNSSC	A ritmo propio	48	125
<b>Subtotal</b>		<b>419</b>	<b>970</b>
<b>TOTAL GENERAL</b>		<b>5.668</b>	<b>13.999,5</b>

## APÉNDICE L

### ESTADÍSTICAS INDUSTRIALES

<i>Publicaciones estadísticas</i>	<i>Descripción</i>
<i>International Yearbook of Industrial Statistics, 2023</i>	Este informe es la principal publicación estadística de la ONUDI. En él se destacan las tendencias actuales en la respuesta a las diversas crisis y se analizan las repercusiones en regiones e industrias concretas, haciendo hincapié tanto en las dificultades como en la resiliencia. En esta publicación se analizan también el comercio, la sostenibilidad, la competitividad y otras tendencias del panorama industrial. Una característica de la nueva versión del anuario es su capítulo temático, que cambia cada año. En la edición de 2023, la atención se centra en la función fundamental que cumple la innovación en lo que se refiere a fomentar el crecimiento sostenible en los sectores industriales, en consonancia con la visión de la ONUDI de “El progreso mediante la innovación”. El anuario puede consultarse en <a href="https://stat.unido.org/content/publications/international-yearbook-of-industrial-statistics-2023">https://stat.unido.org/content/publications/international-yearbook-of-industrial-statistics-2023</a>
<i>World Manufacturing Production – Informe trimestral correspondiente al cuarto trimestre de 2022 y los trimestres primero, segundo y tercero de 2023</i>	Este informe trimestral contiene datos estadísticos sobre las tendencias actuales de la industria manufacturera mundial, así como un breve análisis. Se basa en los índices de producción industrial de nivel nacional. El informe puede consultarse en <a href="https://stat.unido.org/content/publications/world-manufacturing-production---quarterly-report">https://stat.unido.org/content/publications/world-manufacturing-production---quarterly-report</a>
<i>World Manufacturing Production – Infografía mensual de octubre a diciembre de 2022 y de enero a septiembre de 2023</i>	Esta sinopsis mensual contiene datos estadísticos sobre las tendencias actuales de la industria manufacturera mundial. La infografía se basa en los índices mensuales de producción industrial disponibles y puede consultarse en <a href="https://stat.unido.org/content/publications/world-manufacturing-production---monthly-infographic">https://stat.unido.org/content/publications/world-manufacturing-production---monthly-infographic</a>

---

<i>Publicaciones estadísticas</i>	<i>Descripción</i>
<i>Statistical Indicators of Inclusive and Sustainable Industrialization: informe bienal sobre los progresos realizados, 2023</i>	<p>Este informe bienal ofrece una visión amplia de las tendencias mundiales y regionales respecto del desarrollo industrial y de los progresos hacia el Objetivo de Desarrollo Sostenible (ODS) 9. El informe, que se basa en seis indicadores de la industrialización relacionados con el ODS 9 de los que la ONUDI es el organismo responsable, permite conocer las últimas novedades en distintos grupos de países. El informe se guía por el índice de la industria del ODS 9 de la ONUDI, instrumento que permite comparar 137 países de todo el mundo. Además, en el informe se evalúan de manera concreta los avances logrados y las perspectivas de alcanzar el Objetivo a más tardar en 2030. Esta edición de 2023 del informe incluye un capítulo temático sobre la disponibilidad de datos relativos al ODS 9 en el que se señalan las principales lagunas y se ofrece una hoja de ruta para colmarlas y completar los datos estadísticos necesarios para acelerar el progreso hacia el Objetivo. La publicación puede consultarse en <a href="https://stat.unido.org/content/publications/statistical-indicators-of-inclusive-and-sustainable-industrialization%253a-biennial-progress-report-2023">https://stat.unido.org/content/publications/statistical-indicators-of-inclusive-and-sustainable-industrialization%253a-biennial-progress-report-2023</a></p>

---

<i>Bases de datos en línea</i>	<i>Descripción</i>
Ediciones de 2023 de las bases de datos de la ONUDI sobre estadísticas industriales (INDSTAT)	Estos productos estadísticos en línea contienen las principales estadísticas industriales, que están elaboradas conforme al nivel más detallado de la Clasificación Industrial Internacional Uniforme de Todas las Actividades Económicas (CIIU) y cuentan con interfaces sencillas que facilitan la consulta de metadatos, así como la búsqueda, exportación y manipulación de datos. Las bases de datos pueden consultarse en <a href="https://stat.unido.org/">https://stat.unido.org/</a>
INDSTAT2, elaborada conforme al nivel de 2 dígitos de la CIIU (revisión 3)	La base de datos contiene datos desglosados sobre el sector manufacturero. INDSTAT2 ofrece una posibilidad única de analizar en profundidad la transformación estructural de las economías a lo largo del tiempo. Los datos están organizados conforme al nivel de 2 dígitos de la CIIU (revisión 3), que comprende 23 sectores manufactureros.
INDSTAT4, elaborada conforme a los niveles de 3 y 4 dígitos de la CIIU (revisiones 3 y 4)	La base de datos contiene datos muy desglosados sobre el sector manufacturero desde 1990. Los datos están organizados conforme a los niveles de 3 y 4 dígitos de la CIIU (revisiones 3 y 4) concernientes a la industria manufacturera, que comprende más de 150 sectores y subsectores manufactureros.
Base de datos sobre el equilibrio de la oferta y la demanda industriales (IDSB), elaborada conforme al nivel de 4 dígitos de la CIIU	La base de datos contiene datos sobre producción y sobre aspectos relacionados con el comercio, como las importaciones, las exportaciones y el consumo aparente. Los datos están organizados conforme al nivel de 4 dígitos de la CIIU (revisiones 3 y 4) concernientes al sector manufacturero, que comprende 127 categorías manufactureras en la revisión 3 y 137 categorías en la revisión 4.
Base de datos del comercio de artículos manufacturados	Esta base de datos contiene datos agregados de ámbito nacional, regional y grupal sobre variables relativas al comercio de artículos manufacturados. Proporciona una serie cronológica histórica, desde 1995 hasta el año más reciente disponible, en dólares corrientes de los Estados Unidos.
Base de datos estadísticos sobre minería y servicios públicos (MINSTAT), elaborada conforme a los niveles de 2 y 3 dígitos de la CIIU (revisiones 3 y 4)	La base de datos contiene datos muy desglosados sobre los sectores minero y de servicios públicos desde 1990. Los datos están organizados conforme a los niveles de 2 y 3 dígitos de la CIIU (revisiones 3 y 4) concernientes a los sectores minero, de explotación de canteras y de suministro de electricidad, gas y agua, que comprenden más de 20 industrias y subindustrias mineras y de servicios públicos.
Base de datos de cuentas nacionales	La base de datos contiene datos agregados de ámbito nacional, regional y grupal sobre varios indicadores de contabilidad nacional relacionados con la actividad económica industrial. Proporciona una serie cronológica, desde 1990 hasta el año más reciente disponible, en dólares corrientes y constantes de los Estados Unidos.

<i>Bases de datos en línea</i>	<i>Descripción</i>
Base de datos sobre rendimiento industrial competitivo (CIP)	Esta base de datos presenta el índice de rendimiento industrial competitivo y los indicadores relacionados con el índice por país. El índice de rendimiento industrial competitivo clasifica a unos 150 países y economías en función de sus resultados, y comprende indicadores que, en conjunto, sirven de referencia para evaluar la capacidad de los países de producir y exportar artículos manufacturados de manera competitiva.
Índice de producción industrial (IIP) trimestral y mensual, elaborado conforme al nivel de 2 dígitos de la CIU (revisión 4)	Las bases de datos contienen el Índice de Producción Industrial (IIP), que mide la producción bruta en términos reales, sin las fluctuaciones de los precios. Sus datos permiten seguir de cerca las tendencias industriales más recientes y están organizados conforme al nivel de 2 dígitos de la CIU (revisión 4).
Plataforma de datos sobre el ODS 9	La base de datos contiene datos sobre los indicadores del ODS 9 relacionados con la industria de los que es responsable la ONUDI. La publicación puede consultarse en <a href="https://stat.unido.org/sdg">https://stat.unido.org/sdg</a>
Portal de datos sobre las tendencias más recientes	Esta plataforma ofrece un compendio de datos estadísticos sobre las tendencias industriales más recientes. Los datos más recientes pueden consultarse en <a href="https://stat.unido.org/latest_trends">https://stat.unido.org/latest_trends</a>

## APÉNDICE M

### PRESUPUESTACIÓN BASADA EN LOS RESULTADOS (PBR)

#### INDICADORES DE RESULTADOS

Al 31 de enero de 2024

*Resultado 1. Políticas y estrategias en favor del DIIS y los ODS*

<i>Indicadores de resultados</i>	<i>Resultado para 2022<sup>1</sup></i>	<i>Resultado para 2023<sup>2</sup></i>	<i>Meta del programa y presupuestos 2022-2023</i>
CPO.1: Foros mundiales, talleres, reuniones de grupos de expertos, eventos paralelos organizados	976	937	<b>400</b>
CPO.2: Mecanismos interinstitucionales de las Naciones Unidas con participación de la ONUDI	83	91	<b>44</b>
CPO.3: Redes y plataformas internacionales a las que la ONUDI presta servicios de secretaría	34	27	<b>17</b>
NOO.1: Procesos de establecimiento de normas en los que participa la ONUDI	101	153	<b>50</b>
PAO.1: Estrategias industriales y documentos de política industrial preparados o redactados	154	215	<b>100</b>
PAO.2: Publicaciones analíticas y estadísticas elaboradas	262	365	<b>200</b>
POL.1: Políticas nuevas o revisadas adoptadas por las instancias normativas	55	67	<b>30</b>
POL.2: Nuevas normas adoptadas o aplicadas	30	45	<b>15</b>
POL.3: Directrices adoptadas por los agentes pertinentes	288	276	<b>80</b>
POR.7. Número de equipos de las Naciones Unidas en los países con participación de la ONUDI	103	110	<b>85</b>

*Resultado 2. Ecosistemas industriales propicios*

*Nota:* El término "agentes" del Resultado 2 se refiere a las instituciones intermediarias.

<i>Indicadores de resultados</i>	<i>Resultado para 2022</i>	<i>Resultado para 2023</i>	<i>Meta del programa y presupuestos 2022-2023</i>
BUS.2: Agentes que desarrollan nuevos productos	73	113	<b>20</b>
GOV.1: Instituciones creadas o fortalecidas	385	642	<b>120</b>
GOV.2: Agentes que participan en entornos de colaboración mejorados	416	1.394	<b>250</b>
INV.1: Propuestas preparadas para recibir inversiones elaboradas	15	18	<b>15</b>
INV.2: Proyectos o empresas financiados	46	64	<b>50</b>
INV.3: Nuevas inversiones apalancadas (dólares de los EE. UU.)	866.431.164	320.590.115	<b>200.000.000</b>

KASA.2: Agentes que adquieren aptitudes y competencias	711	1.782	<b>1.000</b>
TEC.1: Nuevas tecnologías desarrolladas o adaptadas	18	23	<b>20</b>

*Resultado 3. Empresas innovadoras, inclusivas y sostenibles*

Nota: En el Resultado 3, el término “agentes” se refiere a las empresas, incluidas las unipersonales.

<i>Indicadores de resultados</i>	<i>Resultado para 2022</i>	<i>Resultado para 2023</i>	<i>Meta del programa y presupuestos 2022-2023</i>
BUS.1: Empresas con prácticas de gestión mejoradas	6.057	13.494	<b>1.500</b>
BUS.2: Agentes que desarrollan nuevos productos	1.353	724	<b>1.000</b>
BUS.3: Jóvenes empresas innovadoras establecidas	650	617	<b>700</b>
INV.1: Propuestas preparadas para recibir inversiones elaboradas	2.129	1.479	<b>300</b>
INV.2: Proyectos o empresas financiados	212	216	<b>40</b>
INV.3: Nuevas inversiones apalancadas (dólares de los EE. UU.)	\$ 40.840.593	\$ 24.533.414	<b>\$ 2.000.000</b>
KASA.2: Agentes que adquieren competencias y aptitudes (empresas)	16.932	8.096	<b>3.000</b>
KASA.2: Agentes que adquieren competencias y aptitudes (personas)	55.526	50.654	<b>50.000</b>
TEC.1: Nuevas tecnologías desarrolladas o adaptadas	226	300	<b>50</b>
TEC.2: Número de países en los que se observa la adopción de nuevas tecnologías	29	36	<b>40</b>
TEC.3: Nuevas tecnologías adoptadas	443	2.468	<b>300</b>

*Resultado 4. Gestión estratégica eficaz para la obtención de resultados*

<i>Indicadores de resultados</i>	<i>Resultado para 2022</i>	<i>Resultado para 2023</i>	<i>Meta del programa y presupuestos 2022-2023</i>
CPO.4: Número de intervenciones o programas conjuntos con entidades del sistema de las Naciones Unidas	170	237	<b>110</b>
CPO.5: Número de intervenciones (proyectos y programas) en asociación con instituciones no pertenecientes a las Naciones Unidas	107	121	<b>105</b>
EIO.1: Porcentaje de los planes de acción sobre gestión y las recomendaciones de las auditorías y evaluaciones internas aplicados oportunamente	68	55	<b>60 %</b>
POR.2: Desglose de los nuevos documentos de programa/proyecto que cumplen los requisitos de calidad en la evaluación	54	61	<b>70 %</b>



<i>Indicadores de resultados</i>	<i>Resultado para 2022</i>	<i>Resultado para 2023</i>	<i>Meta del programa y presupuestos 2022-2023</i>
POR.3: Número de proyectos, programas por países y programas de alianzas en los países en curso	708	703	<b>750</b>
POR.4: Porcentaje de programas y proyectos cuya calidad recibió una calificación final de satisfactoria <sup>3</sup>		66	<b>90 %</b>
POR.5a: Porcentaje de programas y proyectos por categoría de marcadores de género	41	53	<b>45 %</b>
POR.6: Transparencia (según las normas de la Iniciativa Internacional para la Transparencia de la Ayuda (IATI))	65	58	<b>53 %</b>

*Resultado 5. Excelencia de los servicios y operaciones institucionales*

<i>Indicadores de resultados</i>	<i>Resultado para 2022</i>	<i>Resultado para 2023</i>	<i>Meta del programa y presupuestos 2022-2023</i>
EXP.1: Tasa de ejecución del presupuesto de los recursos financieros ordinarios	64	98	<b>Presupuestos aprobados por la Conferencia General</b>
EXP.2.1: Prestación de servicios de cooperación técnica – Gastos	180	226	<b>219</b>
FIN.1: Recursos financieros ordinarios – Total de los presupuestos brutos aprobados	59	93	<b>167</b>
FIN.2: Contribuciones voluntarias – Aprobaciones netas	201	232	<b>167</b>
FIN.3.a: Gastos de apoyo a los programas recuperados (porcentaje)	10	11	<b>12</b>
FIN.3: Gastos de apoyo a los programas recuperados (millones anuales)	EUR 20	EUR 23	<b>EUR 19,8</b>
HRM.1.1: Composición del personal de la ONUDI – Composición del personal básico por categoría	571	536	<b>Según el programa y presupuestos 2022-2023</b>
HRM.2.1: Índice de diversidad geográfica del personal básico	59	56	<b>60–65 %</b>
HRM.2.2: Índice de diversidad geográfica del personal de la ONUDI	81	80	<b>75–80 %</b>
OPM.1: Calendario de adquisiciones	100	100	<b>60 %</b>
OPM.3: Eficiencia operacional de la tecnología de la información y las comunicaciones (TIC)	99	94	<b>90 %</b>

<sup>1</sup> Resultados correspondientes a 2022 al 31 de enero de 2023.

<sup>2</sup> Resultados correspondientes a 2023 al 31 de enero de 2024.

<sup>3</sup> El valor alcanzado correspondiente al bienio se facilita en 2023.